



Alcôves à éclairage – Indirect AXIOM^{MD}

Declare[™]
Conforme au Living
Building Challenge



SUSTAIN[™]
Systèmes de
plafond durables
à haute performance

50%
ALUMINIUM
CONTENU
RECYCLÉ

Calculez le nombre de crédits
LEED pouvant être obtenus sur
armstrongplafonds.ca/greengenie

LEED ^{MD}	gestion de l'énergie	gestion des déchets de construction	matériaux régionaux	flexibilité de conception	DBP	recyclable/responsabilité élargie du producteur	matériaux biosourcés	contenu recyclé	source de matériaux primaires	rapport de la conception des matériaux	matériaux à faibles émissions	qualité de l'éclairage	acoustique
--------------------	----------------------	-------------------------------------	---------------------	---------------------------	-----	---	----------------------	-----------------	-------------------------------	--	-------------------------------	------------------------	------------

SECON L'EMPLACEMENT



Alcôves à éclairage indirect Axiom^{MD}

PRINCIPAUX ATTRIBUTS

- Les alcôves à éclairage indirect Axiom[™] offrent un rendement prévisible et une parfaite intégration avec tous les systèmes de suspension Armstrong[®].
- Composante de la gamme Sustain[™], l'alcôve à éclairage indirect Axiom répond aux normes actuelles les plus strictes en matière de développement durable.
- Avec nos trois partenaires d'éclairage, cette solution préfabriquée offre une variété d'options de tailles et d'alcôves à éclairage paroi-plafond et d'un plafond à l'autre.
- Doté du nouveau profilé Knife Edge[™] Tranchant qui dirige les panneaux acoustiques vers le rebord de l'alcôve.
- Garantie limitée de 10 ans, garantie de 30 ans sur le système.

APPLICATIONS TYPIQUES

- Bureaux
- Corridors
- Toilettes
- Établissements de soins de santé
- Halls
- Salles de réunion
- Vente au détail

LUMINAIRES

Compatibles avec :
Axis Lighting et Vode[®] Lighting.



SÉLECTION DE L'APPARENCE

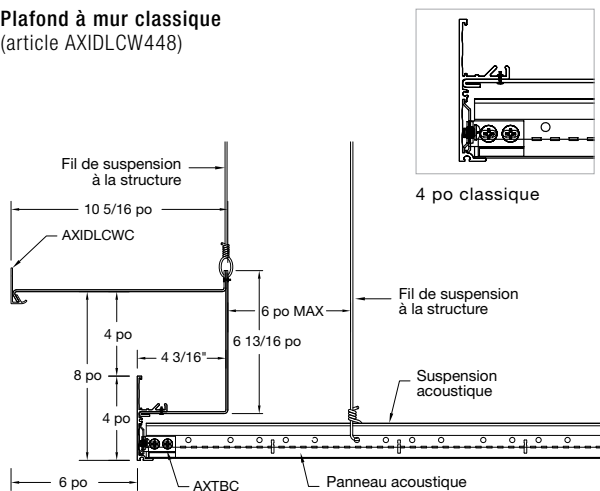
Spécifier le numéro d'article des alcôves à éclairage indirect

Exemple: AXIDLCC4812S - Alcôve à éclairage indirect Axiom, plafond à plafond, 12 po alcôve classique avec fentes d'air de retour dans le faux plafond

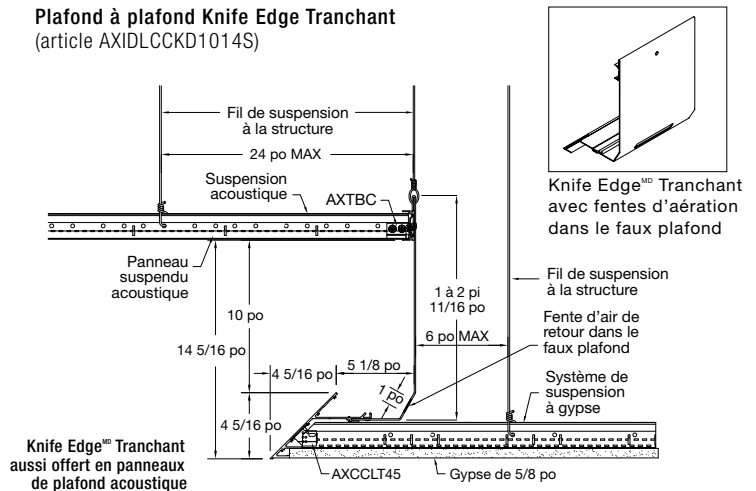
Type d'alcôve à éclairage	Installation	Détail de bordure	Dimension*	Options
<input type="checkbox"/> AXIDL	-- CC – D'un plafond à l'autre	-- 4 – 4 po classique KE – Knife Edge Tranchant ACT KD – Tranchant gypse	---- 812 – Hauteur de 12 po 1014 – Hauteur de 14 po 1216 – Hauteur de 16 po 1418 – Hauteur de 18 po 1620 – Hauteur de 20 po	-- Verge S – Fentes d'air du faux plafond
<input type="checkbox"/> AXIDL	-- CW – Plafond au mur	-- 4 – 4 po classique KE – Knife Edge Tranchant ACT KD – Tranchant gypse	---- 48 – Hauteur de 8 po 610 – Hauteur de 10 po	-- Verge S – Fentes d'air du faux plafond

* Les alcôves à éclairage ont une longueur de 10 pi.
Les attaches murales doivent être commandées séparément.

Plafond à mur classique (article AXIDLCW448)



Plafond à plafond Knife Edge Tranchant (article AXIDLCKD1014S)





Alcôves à éclairage – Indirect AXIOM^{MD}

SÉLECTION DE L'APPARENCE

Spécifier le numéro d'article des alcôves à éclairage indirect en coin (**REMARQUE - n'utilisez cette section que si vous avez besoin de coins sur votre projet**)

Exemple: AXIDLCC448IC - Alcôve de lumière indirecte Axiom, plafond à plafond, Alcôve de lumière coin intérieur classique de 12 po

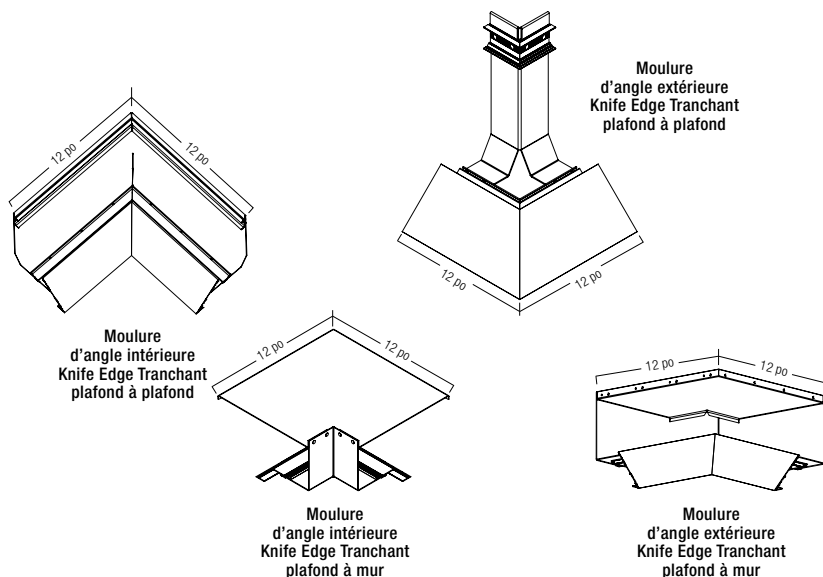
COINS

Type d'alcôve à éclairage	Installation	Détail de bordure	Dimension**	Options
<input type="checkbox"/> AXIDL	-- CC – D'un plafond à l'autre	-- 4 – 4 po classique KE – Knife Edge Tranchant ACT KD – Tranchant gypse	---- 812 – Hauteur de 12 po 1014 – Hauteur de 14 po 1216 – Hauteur de 16 po 1418 – Hauteur de 18 po 1620 – Hauteur de 20 po	-- IC – coin intérieur OC – coin extérieur
<input type="checkbox"/> AXIDL	-- CW – Plafond au mur	-- 4 – 4 po classique KE – Knife Edge Tranchant ACT KD – Tranchant gypse	---- 48 – Hauteur de 8 po 610 – Hauteur de 10 po	-- IC – coin intérieur OC – coin extérieur

Les coins pour alcôves à éclairage ont une longueur et une largeur de 12 po.

REMARQUE : Les élévations et les dessins d'atelier sont nécessaires pour la fabrication de ce produit. Communiquez avec le service à la clientèle d'Armstrong au 1 877 276-7876 pour une estimation.

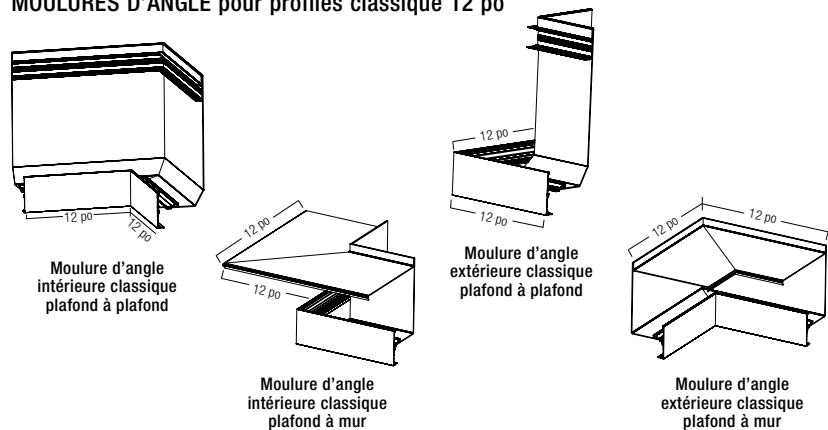
MOULURES D'ANGLE pour profilés Knife Edge^{MD} Tranchant



ACCESSOIRES

N° d'article	Description
<input type="checkbox"/> AXCCLT45	Attache de connexion à la barre en T à torsion 45° Pour une utilisation avec alcôves Knife Edge Tranchant
<input type="checkbox"/> AXIDLWCW	Attache murale pour alcôve d'éclairage indirect Pour utilisation avec les alcôves à éclairage de plafond au mur
<input type="checkbox"/> AXBTSTR	Garniture inférieure pour gypse Axiom ^{MD} Pour une utilisation avec des alcôves à bordures classiques de 4 po seulement
<input type="checkbox"/> AXTBC	Attache de raccordement à la barre en T Pour une utilisation avec des alcôves à bordures classiques de 4 po seulement
<input type="checkbox"/> AX4SPLICE	Plaque d'enture Axiom

MOULURES D'ANGLE pour profilés classique 12 po



COULEUR

Standard




Blanc (WH)



Alcôves à éclairage – Indirect AXIOM^{MD}

LUMINAIRES D'ÉCLAIRAGE COMPATIBLES

CovePerfekt^{MD} par Axis Lighting



Esthétique exceptionnelle

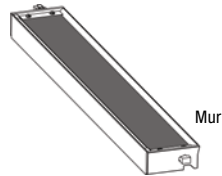
- Aucune ombre. Aucun point brillant. Aucune différence de couleur.

Spécification facile

- Luminaire non directionnel. Pas besoin de détails complexes. Coordination réduite des métiers.



Pour en savoir plus : www.axislighting.com



Performance sans pareil

- Deux fois plus efficace que les autres produits d'alcôve d'éclairage à DEL.
- Distribution étendue grâce à la technologie SurroundLite^{MD}.

Installation et entretien sans tracas

- Montage verrouillé infailible. Jusqu'à 90 % moins de main-d'œuvre requise.

ZipWave^{MD} | LED | 707 par Vode^{MD} Lighting

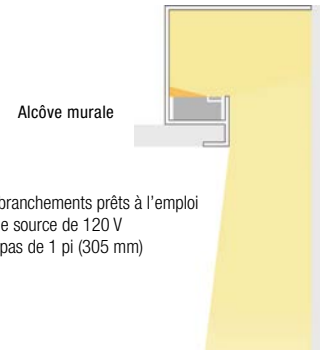
Couleur parfaite, faisceau parfait, alignement parfait... chaque fois

Pour en savoir plus : www.vode.com/zipwave-led-707



Performance exceptionnelle

- Éclairages faibles, standard et élevés offerts
- Fort éclairage allant jusqu'à plus de 1200 lm/pi
- Options d'éclairage et de puissance électrique personnalisables



Installation infailible

- Installation sans outil à insérer avec branchements prêts à l'emploi
- Alimente plus de 100 pi à partir d'une source de 120 V
- Longueurs exactes des sections par pas de 1 pi (305 mm)

DONNÉES PHYSIQUES

Matériau

Alliage d'aluminium de qualité commerciale 3003

Fini de surface

Fini peint avec peinture au polyester cuite au four appliquée en usine

Garantie

Garantie limitée de 10 ans, garantie de 30 ans sur le système

Profilé

Options variées avec les alcôves à éclairage mur au plafond et de plafond à plafond dans une grande variété de dimensions avec semelle horizontale de 3/4 po.

Interface té croisé/té principal

Affleurée

Détails de l'extrémité

Enture avec vis

Rapports de l'ICC

Pour les régions sous la juridiction de l'ICC, veuillez consulter les rapports d'évaluation ESR-1289 et ESR-1308 pour les valeurs et les conditions d'utilisation concernant les composantes de systèmes de suspension figurant sur cette page. Ces rapports peuvent être réexaminés, révisés et même annulés.

Considérations relatives à l'application

Les alcôves à éclairage indirect préfabriquées Axiom ne peuvent pas être courbées.