

AXIOM® Classic

Borde
recto y curvado



Este borde perimetral de aluminio extruido es una solución para uso decorativo personalizado con plafones suspendidos o panel de yeso.

ATRIBUTOS PRINCIPALES DE SELECCIÓN

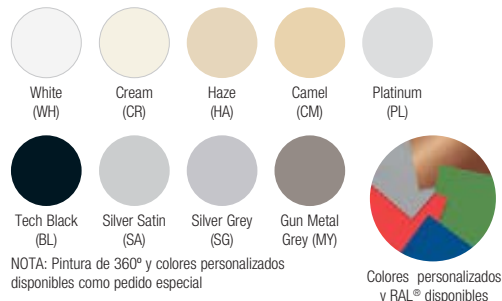
- El clip del ajuste para bordes (7239) se puede usar con Borde Axiom® Classic y plafones de 0" a 3-3/4" de WoodWorks® y MetalWorks™
- Borde de aluminio extruido proporciona detalles de borde limpios y resistencia excelente a la corrosión en comparación con sistemas de acero
- El borde Axiom® es parte de la cartera Sustain™ y cumple con las normas más estrictas de sustentabilidad de hoy
- Ocho alturas de perfil
- Compatible con sistemas de suspensión para plafones y paneles de yeso Armstrong®
- Borde para paneles de yeso que integran con perfiles de todos los perfiles borde para transiciones para paneles de yeso
- Colores coordinan con sistemas de techo y suspensión Armstrong, colores de encargo disponibles Colores coordinan con sistemas plafones y suspensión Armstrong
- Flexibilidad de diseño para aplicaciones rectas y curvas
- Garantía limitada de 10 años, Garantía del sistema de 30 años



Perforaciones y recortes personalizados disponibles para este producto.

COLORES Debido a limitaciones de imprenta, los colores pueden variar de los productos reales.

Estándar



NOTA: Pintura de 360° y colores personalizados disponibles como pedido especial

ACABADOS DE CAPAS ARQUITECTÓNICAS

(fondo blanco o negro)




NOTA: White es el color estándar para todos los productos Axiom

COLORATIONS® COLORES



ACABADO BLIZZARD WHITE

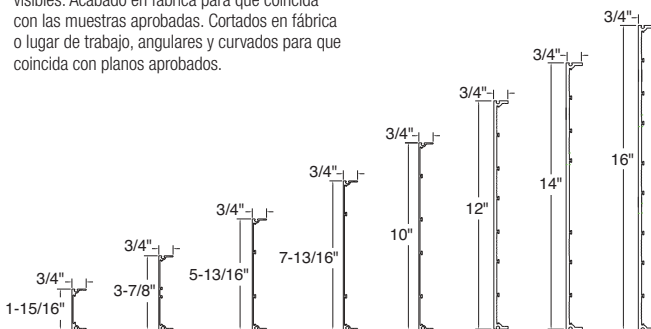


NOTA: Acabado Blizzard White disponible con algunos artículos de Borde Axiom Classic®, Knife-Edge®, y Vector®

SELECCIÓN VISUAL

Numero de Artículo ♦	Descripción	Dimensiones
AXIOM® Classic (Disponible Recto o Curvo)		
AX16STR*_ _ _	16" Recto solamente	120 x 3/4 x 16"
AX14STR*_ _ _	14" Recto solamente	120 x 3/4 x 14"
AX12STR*_ _ _	12" Recto	120 x 3/4 x 12"
AX12CUR*_ _ _	12" Curvado	Varios x 3/4 x 12"
AX10STR*_ _ _	10" Recto	120 x 3/4 x 10"
AX10CUR*_ _ _	10" Curvado	Varios x 3/4 x 10"
AX8STR*_ _ _	8" Recto	120 x 3/4 x 8"
AX8CUR*_ _ _	8" Curvado	Varios x 3/4 x 8"
AX6STR*_ _ _	6" Recto	120 x 3/4 x 6"
AX6CUR*_ _ _	6" Curvado	Varios x 3/4 x 6"
AX4STR*_ _ _	4" Recto	120 x 3/4 x 4"
AX4CUR*_ _ _	4" Curvado	Varios x 3/4 x 4"
AX2STR*_ _ _	2" Recto	120 x 3/4 x 2"
AX2CUR*_ _ _	2" Curvado	Varios x 3/4 x 2"

Canaleta de Borde: Extrusiones de aluminio formados con ranura superior y pestañas para recibir el abrazadera de conexión, abrazaderas c oigantes y placas de empalme, para proveer la cerradura mecánica positiva sin sujetadores visibles. Acabado en fábrica para que coincida con las muestras aprobadas. Cortados en fábrica o lugar de trabajo, angulares y curvados para que coincida con planos aprobados.



* No disponibles con capas arquitectónicas

♦ Añadir el sufijo de color de 2 o 3 dígitos para el número de artículo cuando especifica o pedidos (Ejemplo: AX2STR H A), agregar un dígito extra "3" antes del sufijo de color si la pintura se requiere dentro y fuera de ajuste (Ejemplo: AX2STR 3 H A).

TechLine 877 276-7876

armstrongceilings.com/axiom

AXIOM® Classic

Borde
recto y curvado



DeclareSM
Cumple con
Living Building
Challenge

SUSTAINSM
Sistemas de plafón
sustentables
de alto desempeño

HASTA 50% DE CONTENIDO
RECICLADO

Para la contribución LEED,
contacte a TechLine

LEED®

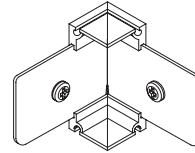
- gestión de energía
- gestión de desechos de construcción
- materiales regionales
- diseño flexible
- EPD
- reciclable/ responsabilidad extendida del productor
- materiales de origen biológico
- contenido reciclado
- compra de materias primas
- informe de ingredientes de los materiales
- materiales de baja emisión
- calidad de iluminación
- acústica

DEPENDE DE LA UBICACIÓN

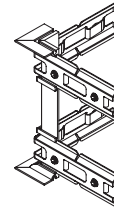
SELECCIÓN VISUAL

Numero de Artículo ♦	Descripción	Dimensiones
Postes de Esquina AXIOM® – Classic*		
AX120SCP_ _	12" Poste de Esquina Exterior	7/8 x 7/8 x 12"
AX121SCP_ _	12" Poste de Esquina Interior	3/4 x 3/4 x 12"
AX100SCP_ _	10" Poste de Esquina Exterior	7/8 x 7/8 x 10"
AX101SCP_ _	10" Poste de Esquina Interior	3/4 x 3/4 x 10"
AX80SCP_ _	8" Poste de Esquina Exterior	7/8 x 7/8 x 8"
AX81SCP_ _	8" Poste de Esquina Interior	3/4 x 3/4 x 8"
AX60SCP_ _	6" Poste de Esquina Exterior	7/8 x 7/8 x 6"
AX61SCP_ _	6" Poste de Esquina Interior	3/4 x 3/4 x 6"
AX40SCP_ _	4" Poste de Esquina Exterior	7/8 x 7/8 x 4"
AX41SCP_ _	4" Poste de Esquina Interior	3/4 x 3/4 x 4"
AX20SCP_ _	2" Poste de Esquina Exterior	7/8 x 7/8 x 2"
AX21SCP_ _	2" Poste de Esquina Interior	3/4 x 3/4 x 2"

Poste de esquinas Axiom eliminan cortes a inglete en las esquinas para una instalación y fácil.



Poste de Esquina Exterior Axiom

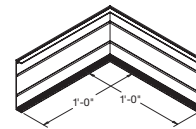


Poste de Esquina Interior Axiom


Esquinas AXIOM® – Classic

AX16QSOS* _ _ _	16" Esquina Externa	12 x 3/4 x 16"
AX16QSI* _ _ _	16" Esquina Interna	12 x 3/4 x 16"
AX14QSOS* _ _ _	14" Esquina Externa	12 x 3/4 x 14"
AX14QSI* _ _ _	14" Esquina Interna	12 x 3/4 x 14"
AX12QSOS_ _ _	12" Esquina Externa	12 x 3/4 x 12"
AX12QSI_ _ _	12" Esquina Interna	12 x 3/4 x 12"
AX10QSOS_ _ _	10" Esquina Externa	12 x 3/4 x 10"
AX10QSI_ _ _	10" Esquina Interna	12 x 3/4 x 10"
AX8QSOS_ _ _	8" Esquina Externa	12 x 3/4 x 8"
AX8QSI_ _ _	8" Esquina Interna	12 x 3/4 x 8"
AX6QSOS_ _ _	6" Esquina Externa	12 x 3/4 x 6"
AX6QSI_ _ _	6" Esquina Interna	12 x 3/4 x 6"
AX4QSOS_ _ _	4" Esquina Externa	12 x 3/4 x 4"
AX4QSI_ _ _	4" Esquina Interna	12 x 3/4 x 4"
AX2QSOS_ _ _	2" Esquina Externa	12 x 3/4 x 2"
AX2QSI* _ _ _	2" Esquina Interna	12 x 3/4 x 2"

Esquinas interiores y exteriores Axiom con ingletes hechos en fábrica se crean para que coincida con su orden de canal de borde Axiom. Estas esquinas están disponibles como 2 - 12" largas para montar en el lugar de trabajo para una esquina limpia.



Esquina Externa



Esquina Interna

RADIO DE CURVATURA MÍNIMO POR AXIOM-CLASSIC

2", 4", 6", 8" – 24" Mínimo
10" – 36" Mínimo
16" – 60" Mínimo

MÍNIMO DE INGLETES HECHOS EN FÁBRICA

2", 4", 6", 8" – Mínimo ángulo de 30° (15° cada corte)
10", 12", 14", 16" – Mínimo ángulo de 60° (30° cada corte)

* No disponibles con capas arquitectónicas

♦ Añadir el sufijo de color de 2 o 3 dígitos para el número de artículo cuando especifica o pedidos (Ejemplo: AX2QSI H A), agregar un dígito extra "3" antes del sufijo de color si la pintura se requiere dentro y fuera de ajuste (Ejemplo: AX2QSI 3 H A).

ACCESORIOS

Numero de Artículo	Descripción	
AXAC	Abrazadera de Alineación Abrazadera de alineación: Aluminio formado para caber en el canal de borde especial y proporcionar cerradura mecánica positiva, conexión de tornillo-sujetado a los elementos de la suspensión que se cruzan por debajo del canal de borde.	
AX2HGC	Abrazadera Colgante Abrazadera colgante: Aluminio formado para caber en el canal de borde especial y proporcionar cerradura mecánica positiva, conexión de tornillo-sujetado a los elementos de la suspensión que se cruzan por debajo del canal de borde.	
AXTBC	Abrazadera de Conexión de Barra T abrazaderas de conexión del perfil T: Aluminio formado para caber en el canal de borde especial y proporcionar cerradura mecánica positiva, conexión de tornillo-sujetado a los elementos de la suspensión que se cruzan por debajo del canal de bord.	
7239	Clipe del Ajuste para bordes Se puede usar con Borde Axiom® Classic y plafones como MetalWorks™ Linear, MetalWorks .	
AXSPICE	Placa de empalme Axiom	
AX4SPICEB	Placa de empalme Axiom Acero galvanizada formado para encajar en el canal de borde y proporcionar cerradura positiva entre canales contiguos con tornillos de fijación instalado en fábrica.	



TRIM Y TRANSICIONES