

INFUSIONS^{MD}

Marqueses contrastantes



Marqueses contrastantes Infusions^{MD} avec panneaux de 24 po x 72 po en surf indigo et trusses de raccordement d'un côté à l'autre

Les marqueses contrastantes et amusantes Infusions^{MD} sont offertes dans une variété de textures translucides, et les finis créent un aspect personnalisé avec les trusses standard.


PRINCIPAUX ATTRIBUTS

- Tailles et formes à agencer pour personnaliser les espaces
- Les composantes standard vous permettent de créer des configurations sur mesure
- Bordures solides résistantes aux chocs
- Installation simple et rapide – aucun outil spécial n'est requis

COULEURS 24 X 60 PO ET 24 X 72 PO (liste partielle)

Pour toutes les couleurs, consulter la page 70
En raison de limitations d'impression, les nuances peuvent différer du produit réel.

Canalisé



Motifs



Unies



* La couleur peut varier d'un panneau à un autre

* Également offert en marqueses de 48 x 120 po

SÉLECTION APPARENCE

N° d'article ♦	Dimensions (pouces)	Couleurs	Pièces/carton
INFUSIONS^{MD} Marqueses contrastantes – Trusses de panneau 48 x 120 po			
54101 _ _ _	48 x 120 x 5/8 po	Consultez la page 54 pour les options de couleur	1
54102 _ _ _	48 x 120 x 5/8 po	Consultez la page 54 pour les options de couleur	2
Trousse : Panneau plat Infusions (1 ou 2) avec extrusions en aluminium de 48 po nominal (2 par panneau); câbles pour former des arcs (30° ou 50°)			
INFUSIONS^{MD} Marqueses contrastantes – Trusses de panneaux de 24 po x 60 po et de 24 po x 72 po			
54051 _ _ _	24 x 60 x 1/4 po	Consultez la page 54 pour les options de couleur	1
54052 _ _ _	24 x 60 x 1/4 po	Consultez la page 54 pour les options de couleur	2
54061 _ _ _	24 x 72 x 1/4 po	Consultez la page 54 pour les options de couleur	1
54062 _ _ _	24 x 72 x 1/4 po	Consultez la page 54 pour les options de couleur	2

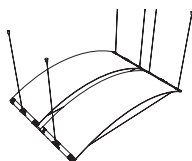
Trousse : Panneau plat Infusions (1 ou 2) avec extrusions en aluminium de 24 po nominal (2 par panneau); câbles pour former des arcs (60° ou 90°)

♦ Pour énoncer les spécifications ou commander, mentionnez le suffixe à lettres approprié (p. ex., 54051 C H I)


Des centaines de façons de suspendre et de raccorder des marqueses contrastantes aux plafonds et aux murs

Trusses de suspension de 8, 16 et 30 po;
Trusses pour double marquise

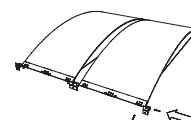
D'un côté à l'autre
(deux marqueses avec
espacement exact de
1/2 ou 3 po)



D'un bout à l'autre
(Deux marqueses)



Fixation murale
Marqueses d'ancrage
d'un côté à l'autre
ou marqueses de
raccordement au mur



DONNÉES PHYSIQUES

Matériau

Polycarbonate

Finis de surface – Lisse

Résistance au feu

Les marqueses contrastantes Infusions^{MD} ont été testées en fonction de la norme NFPA 286 et offrent une résistance équivalente à un fini d'intérieur de classe A, conformément à la définition du code international du bâtiment.

Il est conseillé aux concepteurs et aux installateurs de consulter un ingénieur en protection contre les incendies, NFPA 13 et leurs codes locaux, pour des conseils sur les systèmes automatiques de détection et suppression des incendies.

Contactez le service TechLine au 1 877 276-7876, pour connaître les données de résistance au feu spécifiques au Canada et aux États-Unis.

Points à considérer pour la conception

Ne découpez pas des trous dans les marqueses contrastantes Infusions^{MD} et ne les percez pas avec une perceuse. Si vous le faites, le panneau pourrait se courber d'une manière irrégulière.

Les panneaux Infusions ne sont pas approuvés pour l'extérieur.

Considérations relatives à l'installation

Évitez que les bordures des formes soient mouillées et exposées à l'humidité. Les marqueses contrastantes Infusions^{MD} peuvent être endommagées par une exposition à des températures trop élevées. La température des Formes ne doit pas dépasser 37 °C (100 °F).

Suivez les directives ci-dessous pour connaître la distance minimale entre les sources d'éclairage standard.

TYPE DE LAMPE	ÉTIQUETTE DE PUISSANCE (W)	DISTANCE MINIMALE
Halogène FL XL PAR 30	60	14 po
Ampoule à incandescence	120	15 po
Lumière de travail quartz-halogène	500	23 po

D'autres renseignements sur la diffusion de la lumière sont disponibles sur le site armstrongplafonds.ca/infusions

Utilisez les poids des marqueses assemblées de ce tableau pour choisir la quincaillerie de montage qui sera conforme à cette exigence.

MATÉRIAU	24 x 60 po	24 x 72 po	48 x 120 po
Polycarbonate massif	21 lb	25 lb	S.O.
Polycarbonate cannelé	6 lb	7 lb	26 lb

Contrainte sismique

Reportez-vous à l'article 13.5 de la norme ASCE 7-10 qui traite des éléments architecturaux pour connaître les exigences relatives aux séismes. Dans l'article 13.5, le point 2 se rapporte à l'alinéa 13.2.3 Dommages indirects.

Système de suspension

Marquise – les ferrures spécifiques doivent être commandées en fonction du plan de conception. Pour obtenir plus de détails et des lignes directrices de conception, communiquez avec la ligne TechLine ou visitez armstrongplafonds.ca/infusions

Garantie

Pour obtenir des détails sur la garantie, rendez-vous sur armstrongplafonds.ca

Poids; pièces/carton

MATÉRIAU DU PANNEAU	24 x 60 po 2 pièces/ carton	24 x 60 po 1 pièce/ carton	24 x 72 po 2 pièces/ carton	24 x 72 po 1 pièce/ carton	48 x 120 po 2 pièces/ carton	48 x 120 po 1 pièce/ carton
Polycarbonate massif	42 lb	21 lb	50 lb	25 lb	S.O.	S.O.
Polycarbonate cannelé	12 lb	6 lb	14 lb	7 lb	52 lb	26 lb

TROUSSES ACCESSOIRES

7004 – 0,3 lb	7006 – 0,1 lb	7008 – 0,4 lb	7010 – 0,7 lb
7005 – 0,5 lb	7007 – 0,2 lb	7009 – 0,2 lb	

Tous les nécessaires d'accessoires pèsent moins de 1 lb chacun.

Toutes les marques de commerce utilisées dans les présentes appartiennent à AWI Licensing LLC ou à ses sociétés affiliées © 2016-2017 AWI Licensing LLC
Imprimé aux États-Unis d'Amérique

Armstrong^{MD}
SOLUTIONS PLAFOND ET MUR