



SEGÚN LA UBICACIÓN



Cornisas Axiom de iluminación indirecta

ATRIBUTOS CLAVE DE SELECCIÓN

- Las cornisas Axiom® de iluminación indirecta ofrecen un desempeño de iluminación predecible y una integración perfecta con todos los sistemas de suspensión Armstrong®.
- Con nuestros tres socios de iluminación, esta solución prediseñada ofrece una variedad de opciones de tamaños y cornisas de iluminación de plafón a muro y de plafón a plafón.
- El nuevo perfil Knife Edge® retira los plafones acústicos hacia el extremo de la cornisa.
- Garantía limitada de 10 años; garantía del sistema de 30 años.

APLICACIONES TÍPICAS

- Oficinas
- Corredores
- Sanitarios
- Atención médica
- Vestíbulos
- Salas de reuniones
- Comercios

LUMINARIAS

Compatibles con:
Axis Lighting, Litecontrol y Vode® Lighting.

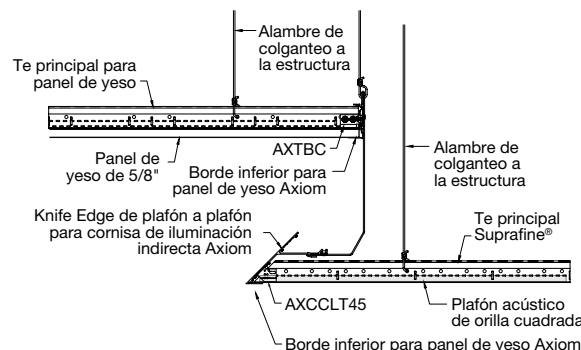


SELECCIÓN VISUAL

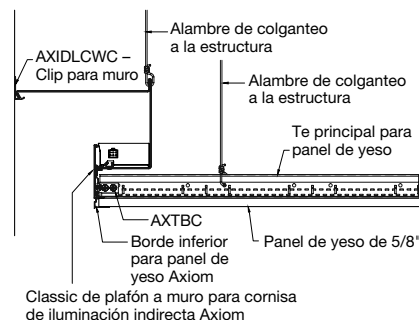
N.º de artículo	Descripción
Cornisas AXIOM® de iluminación indirecta de plafón a plafón	
<input type="checkbox"/> AXIDLCKE812	Knife Edge de plafón a plafón indirecto de 12"
<input type="checkbox"/> AXIDLCKE812S	Knife Edge de plafón a plafón de iluminación indirecta de 12", ranurado
<input type="checkbox"/> AXIDLCKE1014	Knife Edge de plafón a plafón indirecto de 14"
<input type="checkbox"/> AXIDLCKE1014S	Knife Edge de plafón a plafón indirecto de 14", ranurado
<input type="checkbox"/> AXIDLCKE1216	Knife Edge de plafón a plafón indirecto de 16"
<input type="checkbox"/> AXIDLCKE1216S	Knife Edge de plafón a plafón indirecto de 16", ranurado
<input type="checkbox"/> AXIDLCKE1418	Knife Edge de plafón a plafón indirecto de 18"
<input type="checkbox"/> AXIDLCKE1418S	Knife Edge de plafón a plafón indirecto de 18", ranurado
<input type="checkbox"/> AXIDLCKE1620	Knife Edge de plafón a plafón indirecto de 20"
<input type="checkbox"/> AXIDLCKE1620S	Knife Edge de plafón a plafón indirecto de 20", ranurado
<input type="checkbox"/> AXIDLCC4812	Classic de plafón a plafón indirecto de 12"
<input type="checkbox"/> AXIDLCC4812S	Classic de plafón a plafón indirecto de 12", ranurado
<input type="checkbox"/> AXIDLCC41014	Classic de plafón a plafón indirecto de 14"
<input type="checkbox"/> AXIDLCC41014S	Classic de plafón a plafón indirecto de 14", ranurado
<input type="checkbox"/> AXIDLCC41216	Classic de plafón a plafón indirecto de 16"
<input type="checkbox"/> AXIDLCC41216S	Classic de plafón a plafón indirecto de 16", ranurado
<input type="checkbox"/> AXIDLCC41418	Classic de plafón a plafón indirecto de 18"
<input type="checkbox"/> AXIDLCC41418S	Classic de plafón a plafón indirecto de 18", ranurado
<input type="checkbox"/> AXIDLCC41620	Classic de plafón a plafón indirecto de 20"
<input type="checkbox"/> AXIDLCC41620S	Classic de plafón a plafón indirecto de 20", ranurado
Cornisas AXIOM de iluminación indirecta de plafón a muro	
<input type="checkbox"/> AXIDLCWKE48	Knife Edge de plafón a muro indirecto de 8"
<input type="checkbox"/> AXIDLCWKE48S	Knife Edge de plafón a muro indirecto de 8", ranurado
<input type="checkbox"/> AXIDLCWKE610	Knife Edge de plafón a muro indirecto de 10"
<input type="checkbox"/> AXIDLCWKE610S	Knife Edge de plafón a muro indirecto de 10", ranurado
<input type="checkbox"/> AXIDLCW448	Classic de plafón a muro indirecto de 8"
<input type="checkbox"/> AXIDLCW448S	Classic de plafón a muro indirecto de 8", ranurado
<input type="checkbox"/> AXIDLCW4610	Classic de plafón a muro indirecto de 10"
<input type="checkbox"/> AXIDLCW4610S	Classic de plafón a muro indirecto de 10", ranurado

Cornisas de iluminación indirecta: Extrusiones de aluminio, fijadas en fábrica a láminas de aluminio moldeado con distintiva ranura de detalle arquitectónico para luminarias compatibles, para recibir el clip de conexión en Te y la placa de empalme, y proporcionar una fijación mecánica positiva sin sujetadores visibles. Acabado en fábrica para coincidir con las muestras aprobadas.

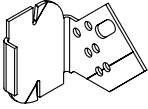
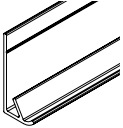

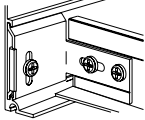
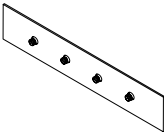
Knife Edge de plafón a plafón




Classic de plafón a muro



LUMINARIAS COMPATIBLES

N.º de artículo	Descripción
Accesorios	
<input type="checkbox"/> AXCCLT45	Giro de conexión en Te a 45 grados
	
<input type="checkbox"/> AXIDLWC	Clip de muro para cornisa de iluminación indirecta
	
<input type="checkbox"/> AXBTSTR	Borde para panel de yeso inferior Axiom
Borde para panel de yeso inferior Axiom recto para panel de yeso de 5/8"	
	
<input type="checkbox"/> AXTBC	Clip de conexión en Te
Clip de conexión en te: Acero laminado galvanizado moldeado para encajar en canales de remate especiales, que proporciona una fijación mecánica positiva con tornillos colocados en fábrica y conexión atornillada a elementos del sistema de suspensión que cruzan el canal de remate.	
	
<input type="checkbox"/> AX4SPlice	Placa de empalme Axiom
Placa de empalme: Acero laminado galvanizado moldeado para encajar en los salientes de los canales de remate, que proporciona una fijación positiva entre los canales adyacentes con tornillos de presión colocados en fábrica.	
	

COLOR
Estándar



CovePerfekt™ de Axis Lighting



Estética destacada

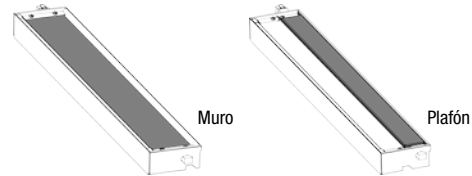
- Sin sombras. Sin puntos brillantes. Sin cambios de colores.

Especificación sencilla

- Luminaria no direccional. Sin necesidad de detalles complejos. Menor coordinación con los técnicos.



Para obtener más información: www.axislighting.com



Desempeño inigualable

- Dos veces mayor eficacia que otros productos de cornisas con LED.
- Amplia distribución usando la tecnología SurroundLite™.

Instalación y mantenimiento sin problemas

- Montaje acufiado a prueba de errores. Hasta un 90% menos de mano de obra.



ACOVE15AL de Litecontrol

Desempeño superior

- Rango de salida: 300-1000 lm/ft especificados en incrementos de 50 lúmenes
- Dos variaciones máximas de color de las elipses de MacAdam

Especificaciones flexibles

- La tecnología de intensidad variable permite una especificación precisa de salida y watts
- Largos personalizables de la luminaria; especificar en incrementos de 3", mínimo 1'



Para obtener más información: www.litecontrol.com

Instalación y mantenimiento

- Conectores externos para unir las luminarias sin herramientas
- Módulo de led removible para reemplazo en el sitio

ZipWave™ | LED | 707 de Vode® Lighting



Calidad de iluminación sin interrupciones

- Optimizado para cornisas de plafón y muro
- Salidas de más de 1000 lm/ft (3280 lm/m) disponibles



Para obtener más información: www.vode.com/zipwave-led-707



Alineación perfecta

- Un cuñero arquitectónico que coordina con la cornisa equivale a
- Una alineación y distribución perfectas de la luz en todo momento.

PROPIEDADES FÍSICAS

Material

Aleación de aluminio 3003 de calidad comercial

Acabado de la superficie

Acabado de pintura de poliéster aplicada en fábrica y horneada

Garantía

Garantía limitada de 10 años; garantía del sistema de 30 años.

Perfil

Varias opciones con cornisas de iluminación de plafón a muro y de plafón a plafón en una amplia variedad de tamaños con flange horizontal de 3/4"

Interfaz de Te secundaria/Te principal

Montaje empotrado

Detalle de la punta

Empalme con tornillos

Informes del ICC

Para las áreas en la jurisdicción del ICC, vea el informe de evaluación número ESR-1289 y ESR-1308 a fin de conocer los valores o las condiciones permisibles de uso con respecto a los componentes del sistema de suspensión que figuran en esta página. Los informes están sujetos a nuevo examen, revisiones y posible cancelación.



TechLine™ / 1 877 ARMSTRONG
armstrong.com/axiom

BPCS-5065M-1015

CovePerfekt™ es una marca comercial de Axis Lighting; Vode® y ZipWave™ son marcas comerciales de Vode Lighting LLC; LEED® es una marca comercial registrada del Consejo de la Construcción Ecológica de Estados Unidos. Todas las demás marcas registradas utilizadas en este documento son propiedad de AWI Licensing Company o de sus empresas afiliadas.
© 2015 AWI Licensing Company
Impreso en Estados Unidos de América.



PLAFONES ACÚSTICOS