




DIRECTIVES DE DÉSINFECTION :

Produits pour plafonds et suspensions Armstrong^{MD}

La liste ci-dessous comprend les panneaux et les systèmes de suspension qui peuvent être désinfectés à l'aide de désinfectants recommandés par le CDC et approuvés par l'EPA. Veuillez suivre les directives ci-dessous pour éviter les altérations possibles du fini :

- Il est recommandé d'utiliser uniquement des nettoyeurs clairs, car les liquides teints peuvent décolorer de manière permanente le fini des panneaux de plafond.
- Le nettoyage n'est recommandé que pour la face finie du panneau.
- Les panneaux ne doivent jamais être trempés dans l'eau ou d'autres liquides, ce trempage peut produire un effet indésirable de l'intégrité du panneau.
- Utilisez les recommandations de sécurité pour les gants et la protection des yeux qui sont données par le fabricant du nettoyeur et de l'équipement de nettoyage.

PRODUIT	Numéro d'article	BRUME 		VAPORISATION 		ESSUYAGE 	
		Fiberlock Technologies, Inc. – ShockWave SM – Dilué 2 oz par gallon	Nettoyant désinfectant neutre Diversey SM – Morning Mist SM – Dilué 2 oz par gallon	Javellisant – 0,12 %	Nettoyant désinfectant neutre Morning Mist SM – Diversey SM – Dilué à 0,085 %	Nettoyant désinfectant neutre Morning Mist SM – Diversey SM – Dilué à 0,085 %	Peroxyde d'hydrogène – 3 %
AcoustAffix SM	2012, 2012WH, 2012BL		•				
Easy Elegance SM	1278, 1278BL, 1279, 1279BL, 1283, 1283BL, 1284, 1284BL			•	•	•	•
Fine Fissured SM	922, 928, 932		•				
Lumawash SM	972, 973	•	•	•		•	•
Systèmes de suspension Prelude SM et Suprafine SM	Various	•	•	•	•		•
Trousses d'installation QuickHang SM	6362WH, 6362BL, 6364WH	•	•	•	•		•
Trousses de réduction du bruit pour espace de travail	261, 262	•	•				

Respectez le temps d'imprégnation recommandé par le CDC et l'EPA pour tous les nettoyeurs désinfectants.

Méthodes désinfectantes

BRUME

- Utilisez les instructions du fabricant de l'équipement concernant la distance par rapport à la surface, l'équipement de protection et la ventilation.
- Si un autre nettoyant a été utilisé dans l'équipement de pulvérisation, assurez-vous de bien nettoyer l'équipement avant de l'utiliser pour éviter toute contamination potentielle de la surface du panneau avec un nettoyant incompatible ou tachant.
- Retirez toute saleté évidente avant d'appliquer uniformément le nettoyant.
- Essuyez avec un chiffon en microfibre blanc et propre. Alternativement, le panneau peut être séché à l'air.



VAPORISATION

- Retirez toute saleté évidente avant d'appliquer le nettoyant liquide.
- Utilisez la concentration du nettoyant indiquée dans le tableau ci-dessus.
- Vaporisez uniformément le désinfectant recommandé sur la surface du panneau.
- Essuyez avec un chiffon en microfibre blanc sec après le temps d'imprégnation recommandé (généralement 10 minutes).



ESSUYAGE

- Retirez toute saleté évidente avant d'appliquer le nettoyant liquide.
- Utilisez la concentration du nettoyant indiquée dans le tableau ci-dessus.
- Appliquez le nettoyant sur une éponge ou un chiffon de nettoyage. Pressez l'excès de liquide jusqu'à ce que l'éponge ou le chiffon soit humide.
- Essuyez doucement et uniformément le nettoyant sur toute la surface du panneau avec une éponge ou un chiffon humide. Faites des traits réguliers, jusqu'à 5 passes au même endroit le long de la surface. Ne dépassez pas la durée d'exposition recommandée par le fabricant du nettoyant (généralement 10 minutes).
- Essuyez avec un chiffon en microfibre blanc propre pour éliminer l'excès de liquide.
- Laisser sécher complètement le panneau



REMARQUE : Le liquide restant sur la surface d'un panneau peut tacher le panneau au fil du temps.

Avis de non-responsabilité

Les conditions de nettoyage et l'esthétique peuvent être affectées par d'autres conditions sur le site. Ces instructions concernent uniquement la conservation de l'esthétique et de l'intégrité des produits Armstrong Plafonds. Veuillez consulter les instructions et les conseils du fabricant concernant l'utilisation et l'efficacité de tout produit de nettoyage ou produit désinfectant.

ceilings.com/francais

Morning Mist™ est une marque de commerce de Diversey, Inc.
ShockWave™ et le logo ShockWave™ sont des marques de commerce de Fiberlock Technologies, Inc.
Toutes les autres marques de commerce utilisées dans les présentes sont la propriété d'AWI Licensing LLC et/ou de ses sociétés affiliées.
© AWI Licensing LLC, 2022.

Armstrong[™]
PLAFONDS