

METALWORKS^{MC} – Lames classiques

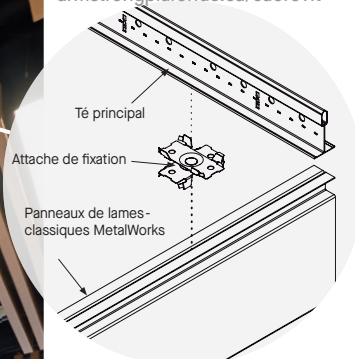
Panneaux linéaires avec options acoustiques
texture lisse




VITE134
Certains articles sont vite expédiés
armstrongplafonds.ca/vite134



Dessins CAO/Revit^{MD} sur :
armstrongplafonds.ca/caorevit



Plus de capacités
pour en faire plus



Panneaux de lames - classiques MetalWorks Effects cerisier de 2 x 6 po

armstrongplafonds.ca/capacités
Plus de photos sur :
armstrongplafonds.ca/galeriephotos

Panneaux verticaux en métal durable de plusieurs tailles avec attaches de fixation pivotantes qui permettent une flexibilité de conception.

PRINCIPAUX ATTRIBUTS

nouveau

Les quatre nouveaux finis d'aspect bois pré enduits Sequels^{MC} font partie du programme VITE134

nouveau

Les panneaux MetalWorks FASTPeel^{MC} sont dotés d'une pellicule de protection plus facile à retirer

- Maintenant offert en 17 finis Effects^{MC} d'aspect bois
- Dimensions de lame standard en plusieurs longueurs soit
 - 4 po de profondeur et 1 po de largeur
 - 6 po de profondeur et 2 po de largeur

• Dimensions de lame premium offertes :

- Longueurs jusqu'à 120 po
- Profondeurs jusqu'à 10 po
- Largeurs 1 po ou 2 po

• Disponibles en longueurs de 22 1/2, 46 1/2, 94 1/2 et 96 po pour élaborer des plans créatifs

• La famille de produits CleanAssure^{MC} - comprend des panneaux désinfectables, des systèmes de suspension et des garnitures

• Sélection de produits inclus dans le programme VITE134 - prêts à être expédiés en 4 semaines ou moins


• Les panneaux de lames sont disponibles avec deux capsules d'embouts installés à l'usine, avec un embout ou sans embout d'extrémité

• Les panneaux de lames - classiques MetalWorks font partie de la gamme Sustain^{MC} (panneaux non perforés seulement)

• Créez des configurations linéaires haut de gamme, avec ou sans propriétés acoustiques

• S'installe rapidement et facilement sur les systèmes de suspension standard Prelude^{MD} XL^{MD} 15/16 po ou peints à 360°

DÉTAILS DE CAPSULE D'EMBOUT en fini Sequels cerise du Cap May



1. Capsule d'embout appliqué en usine
2. Capsule d'embout coupé sur place

METALWORKS^{MC} – Lames classiques

Panneaux linéaires avec options acoustiques
texture lisse



Declare.

CONTENU
RECYCLÉ

JUSQU'À
15%

LEED V5

CADRE DES MATÉRIAUX COMMUNS		Santé climatique	DEP
Santé humaine	Étiquette Declare HPD	Santé des écosystèmes	DEP
	CDPH d'un tiers	Économie circulaire	✓
EXPÉRIENCE DES OCCUPANTS		Acoustique	✓



Lames classiques MetalWorks en Sequels, Cerise du Cap May

COULEURS ET FINIS STANDARD

En raison des limitations d'impression, la nuance peut varier du produit réel.



Peint



Blanc antique
(WHA)

Argent intense
(SIA)

Gris foncé
(MYA)

Effects^{MC} Classique

Teinture par sublimation



Effects cerisier
(FXCH)

Effects cerisier
foncé
(FXDC)

Effects chêne
(FXOK)



Effects noyer
(FXWN)

Effects noyer
espresso
(FXWE)

Effects Audacieux

Teinture par sublimation



Effects sel de mer
(FXSS)

Effects gingembre
(FXGR)

Effects noix de
muscade
(FXNM)



Effects graine de
pavot
(FXPS)

Effects poivre en
grains
(FXPC)

Effects amande
(FXAL)

Effects Subtile

Teinture par sublimation



Effects sésame
(FXSE)

Effects noix de
macadam
(FXMA)

Effects cannelle
(FXCM)



Effects lin
(FXFL)

Effects fève de
cacao
(FXCB)

Effects coriandre
(FXCO)

* Ne fait pas partie du portfolio Sustain

FINIS ET COULEURS PERSONNALISÉES



Couleurs
personnalisées
disponibles

Finis personnalisés
d'aspect bois
disponibles

* Les couleurs préapprouvées pour répondre aux exigences de la gamme Sustain sont disponibles sur demande. D'autres couleurs fabriquées sur commande doivent être évaluées si des critères de durabilité sont requis. Des délais de livraison plus longs s'appliqueront. Pour obtenir plus d'informations, visitez notre site Web à l'adresse armstrongplafonds.ca/metalworks, ou contactez notre service des spécialités architecturales Techline au 1-877-276-7876 pour des questions concernant les longueurs de panneaux sur mesure.

Pour les demandes premium, contactez ASQuote, ASQuote@armstrongplafonds.ca

OPTIONS DE PERFORATION

(Échelle 1:2 illustrée)



M1
(non perforé)

M15
(Rd 1612)

TechLine : 877 276-7876
armstrongplafonds.ca/metalworks

Armstrong^{MD}
Industries mondiales

LAMES – Standard



METALWORKS^{MC} – Lames classiques

Panneaux linéaires avec options acoustiques
texture lisse



Declare.

CONTENU
RECYCLÉ

JUSQU'À
15%

LEED V5

CADRE DES MATÉRIAUX COMMUNS

Santé humaine Étiquette Declare

Santé climatique

Santé des écosystèmes

HPD

CDPH d'un tiers

Économie circulaire

EXPÉRIENCE DES OCCUPANTS

Acoustique

DEP

DEP



SÉLECTION APPARENCE

PERFORMANCE

Les points représentent un niveau de performance élevé.

N° d'article	Description/ Dimensions Larg. x Long. x Haut (pouces) Dimensions sur mesure offertes	
METALWORKS Lames -classiques		
8157D41_	Panneau vertical avec capsules aux deux extrémités	
8157D61_	4 x 1 x 94 1/2 po	
8157D62_	6 x 1 x 94 1/2 po	
	6 x 2 x 94 1/2 po	
8156D41_	Panneau vertical avec capsules aux deux extrémités	
8156D61_	4 x 1 x 46 1/2 po	
8156D62_	6 x 1 x 46 1/2 po	
	6 x 2 x 46 1/2 po	
8155D41_	Panneau vertical avec capsules aux deux extrémités	
8155D61_	4 x 1 x 22 1/2 po	
8155D62_	6 x 1 x 22 1/2 po	
	6 x 2 x 22 1/2 po	
7202D41_	Panneau vertical avec capsules à une extrémité	
7202D61_	4 x 1 x 96 po	
7202D62_	6 x 1 x 96 po	
	6 x 2 x 96 po	
7203D41_	Panneau vertical sans capsules aux extrémités	
7203D61_	4 x 1 x 96 po	
7203D62_	6 x 1 x 96 po	
	6 x 2 x 96 po	

Classement au feu	CleanAssure SM Panneaux désinfectables			DURABILITÉ		
	Bruiser	Vaporiser	Essuyer	Nettoyage	Récurage	Souillure
Classe A	*	*	*	*	*	*
Classe A	*	*	*	*	*	*
Classe A	*	*	*	*	*	*
Classe A	*	*	*	*	*	*
Classe A	*	*	*	*	*	*

VITE
4 SEMAINES
ou moins

Les articles du programme VITE134 sont prêts à être expédiés par le fabricant en 4 semaines ou moins.
Mise à jour des délais de livraison et options de produits (dimensions et couleurs) sur armstrongplafonds.ca/vite134

♦ Au moment de préciser ou de commander, veuillez ajouter les suffixes de couleur et de perforation appropriés avec le numéro d'article (par exemple, 8157D41 M 1 5 F X C H).

INFORMATIONS CONCERNANT L'ACOUSTIQUE

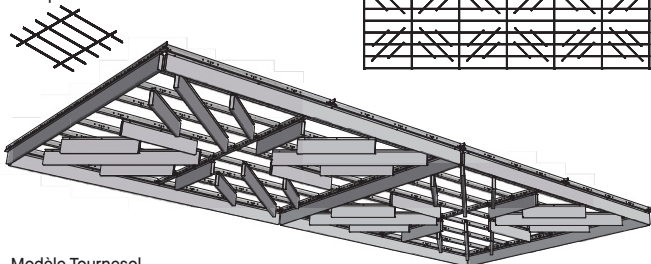
Les points représentent un niveau de performance élevé.

Lame	4 po C/C	6 po C/C	12 po C/C	16 po C/C	20 po C/C	24 po C/C
4 x 1 po	0,55	0,45	0,25	0,20	0,20	0,15
6 x 1 po	0,85	0,65	0,45	0,35	0,30	0,25
6 x 2 po	1,05	0,80	0,50	0,40	0,35	0,30

EXEMPLES DE CONCEPTION

Plusieurs longueurs et une attache de fixation pivotante permettent une liberté de conception. Vous trouverez ci-dessous quelques exemples de disposition de conception tirés de notre guide de conception des lames MetalWorks.

Disposition de la suspension
1 x 4 pi

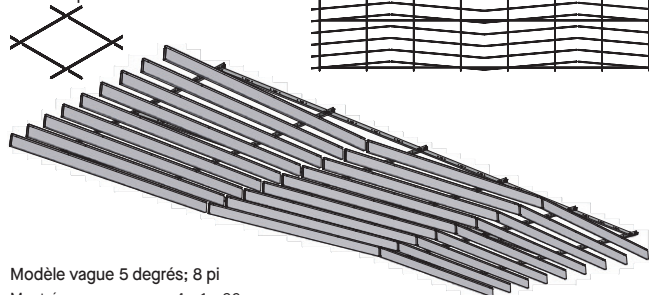


Modèle Tournesol

Montré avec :
panneaux 4 x 1 x 46 1/2 po

panneaux 4 x 1 x 22 1/2 po

Disposition de la suspension
de 4 x 4 pi



Modèle vague 5 degrés; 8 pi

Montré avec : panneaux 4 x 1 x 96 po

TechLine : 877 276-7876
armstrongplafonds.ca/metalworks

Armstrong^{MD}
Industries mondiales

METALWORKS^{MC} – Lames classiques

Panneaux linéaires avec options acoustiques
texture lisse



Declare.

CONTENU
RECYCLÉ
JUSQU'À
15%

LEED V5

CADRE DES MATÉRIAUX COMMUNS	Santé climatique	DEP
Santé humaine	Étiquette Declare	DEP
	HPD	
	CDPH d'un tiers	
EXPÉRIENCE DES OCCUPANTS	Économie circulaire	✓
	Acoustique	✓

SYSTÈMES DE SUSPENSION ET ACCESSOIRES

	N° d'article ◆	Description	Dimensions nominales (pouces) Long x Large x Haut	Couleur	Pièces/carton
Systèmes de Suspension	7301_ _	Té principal RS Prelude ^{MC} XL ^{MC} de 12 pi	144 x 15/16 x 1 11/16 po	Blanc, gris argenté, gris foncé*	20
	XL7341	Té croisé Prelude XL de 4 pi	48 x 15/16 x 1 11/16 po	Blanc, noir*	60
	XL8320	Tés croisés Prelude XL de 2 pi	24 x 15/16 x 1 11/16 po	Blanc, noir*	60
	730136BL	Té principal Prelude XL 360 noir de 12 pi	144 x 15/16 x 1 11/16 po	Noir	20
	XL734036BL	Té croisé Prelude XL 360 noir de 4 pi	48 x 15/16 x 1 11/16 po	Noir	60
	XL732036BL	Té croisé Prelude XL 360 noir de 2 pi	24 x 15/16 x 1 11/16 po	Noir	60
Installations mur à mur	780036	Moulure à angle de 12 pi	144 x 7/8 x 7/8 po	Blanc, noir*	30
	HD7801_ _	Moulure à angle de 12 pi	120 x 7/8 x 7/8 po	Gris argenté, gris foncé*	30
	BERC2	Attache de retenue d'extrémité de té principal	S.O.	S.O.	200
Installations de nuages flottants	AX6STR_ _ _ ◆	Garniture classique Axiom TM droite de 6 po	120 x 3/4 x 5-13/16 po	Blanc, noir, gris argenté, gris foncé* Le Noir est recommandé pour une utilisation avec les finis Sequels.	S.O.
	7239	Attache de garniture ajustable (ATC)	S.O.	S.O.	50
	5344_ _ _ _	Garniture d'aspect bois Effects de 4 po	Longueur nominale de 120 pouces	Finis Effects	6
	5346_ _ _ _	Garniture d'aspect bois Effects de 6 po	Longueur nominale de 120 pouces	Finis Effects	6

◆ Ajoutez le suffixe de couleur à 2 lettres au numéro d'article lors de la spécification ou de la commande (par exemple AX6STR S G), ajoutez le chiffre 3 devant ce suffixe si l'intérieur et l'extérieur de la garniture doivent être peints (par exemple AX6STR 3 S G).

* Les articles avec le même nom de fini seront coordonnés, mais peuvent ne pas correspondre exactement à la couleur.

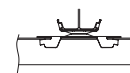
ACCESSOIRES

	N° d'article ◆◆	Description	Couleur	Pièces/ carton
	7204_ _	Attache de fixation MetalWorks Lames - classiques	Acier inoxydable, oxyde noir	100
	7205D41 7205D61 7205D62	Lames classiques MetalWorks 4 x 1 po Dispositif d'alignement 6 x 1 po Dispositif d'alignement 6 x 2 po Dispositif d'alignement	S.O.	24
	8158D41_ _ _ _ 8158D61_ _ _ _ 8158D62_ _ _ _	Lames classiques MetalWorks 4 x 1 po Capsule d'embout coupé sur place 6 x 1 po Capsule d'embout coupé sur place 6 x 2 po Capsule d'embout coupé sur place	Blanc antique, argent intense, gris foncé, finis Sequels, finis Effects	10

◆◆ Au moment de préciser ou de commander, incluez les suffixes de couleur et de perforation appropriés avec le numéro d'article (par exemple, 8158D41 E X C H).

SYSTÈMES DE SUSPENSION

15/16 po



Système de suspension Prelude XL (noir) ou suspension peint sur 360°

DONNÉES PHYSIQUES

Matériau

Aluminium - épaisseur 0,032 po

Fin de surface

Peint : Peinture de polyester appliquée en usine
Sequels : Bobine pré-enduite Effects : Thermolaqué, teint par sublimation, fini post-production

Couleurs et finis personnalisés aussi offerts. Contactez TechLine pour les demandes d'assortiments de couleurs sur mesure au 1 877 276-7876.

Résistance au feu

Classe A : Conforme à la norme ASTM E84. Taux de propagation de la flamme de 25 ou moins. Indice de production de la fumée de 50 ou moins.

Caractéristiques de combustion de la surface selon la norme CAN/ULC S102. Taux de propagation de la flamme de 25 ou moins. Classification de développement de fumée 50 ou moins.

Options acoustiques

Les panneaux perforés sont doublés d'un molleton noir en fibre de verre qui absorbe le son (varie en fonction de la longueur des panneaux de lames).

Considérations pour la conception

Lorsqu'ils sont installés, les panneaux sont suspendus à 4 7/8 ou à 6 7/8 po sous la face de la suspension, selon la profondeur de la lame. Les panneaux peuvent être soutenus par des tés principaux à résistance intermédiaire ou par des tés croisés, avec deux attaches de fixation par panneau. Consultez le guide en ligne des lames classiques MetalWorks pour voir des plans de conception supplémentaires.

Les lames classiques MetalWorks peuvent être coupées sur place uniquement si vous utilisez une capsule d'embout coupé sur place. Consultez les instructions d'installation pour obtenir plus de détails.

Considérations relatives à l'installation

Les panneaux avec certaines finis de produit, par exemple, EffectsTM et Réflexions Naturelles, ne sont pas des panneaux MetalWorks FASTPeel et seront protégés par d'autres moyens à des fins d'emballage et de manutention.

Aide à la conception

Pour une assistance à la conception sur mesure, contactez le service de conception ProjectWorksSM ou visitez armstrongplafonds.ca/projectworks

Contrainte sismique

Les lames classiques MetalWorks sont approuvés pour toutes les régions sismiques lorsqu'ils sont installés selon les directives sur les séismes dans les instructions d'installation Armstrong Plafonds.

Considérations relatives au programme VITE134

L'ampleur du projet compte : les gros projet de plus de 2 500 pieds carrés ou 50 pièces pour les formes/éléments verticaux, auront des délais de livraison plus longs.

L'emplacement compte : temps de transit non compris. Nous sommes prêts à expédier en 1 semaine les articles VITE1. Cependant, le transit vers les États à l'ouest du Wyoming peut demander plus de temps.

L'horaire des camions des distributeurs est important : Nous comptons sur la distribution pour acheminer les produits à travers le pays. Lorsque la rapidité est importante, travaillez avec votre distributeur local pour vous assurer de profiter du service VITE134.

La différence entre stock et fait sur commande est importante : Les articles VITE3 et VITE4 sont faits sur mesure et seront expédiés directement au distributeur. VITE1 (articles en stock) passera par la distribution et dépendra des horaires des camions du distributeur.

Nettoyage et désinfection

Options de nettoyage et de désinfection approuvées par le CDC disponibles sur armstrongplafonds.ca/entretien

Garantie

Détails sur armstrongplafonds.ca/garantie

Poids

Panneaux D41 : 0,50 lb/pi lin.

Panneaux D61 : 0,61 lb/pi lin.

Panneaux D62 : 0,68 lb/pi lin.

