

PLAFONDS WOODWORKS^{MD}

Garniture et accessoires



WoodWorks Grille – Forté en bois massif avec garniture de périmètre


GARNITURE WOODWORKS^{MD} EN BOIS MASSIF

N° d'article ◆	Description	Dimensions nominales l × L × H (pouces)	Finitions	Pièces/carton	Produits
7146H4L96 _ _ _	Garniture en bois massif de 4 po avec 4 attaches (article 5925)	4 × 96 × 3/4 po	Tous les finis en bois massif	Vrac	WoodWorks Grille – classique WoodWorks Grille – Forté en bois massif WoodWorks Grille régulière WoodWorks Linéaire régulière Panneaux WoodWorks Linéaire en bois massif WoodWorks à cellule ouverte
7146H6L96 _ _ _	Garniture en bois massif de 6 po avec 4 attaches (article 5925)	6 × 96 × 3/4 po	Tous les finis en bois massif	Vrac	
7146F5H4L96HCC	Garniture en bois massif de pruche de l'Ouest de 4 po avec 4 attaches (article 5925)	4 × 96 × 3/4 po	Pruche avec revêtement transparent (HCC)	Vrac	WoodWorks Grille – classique
7146F5H6L96HCC	Garniture en bois massif de pruche de l'Ouest de 6 po avec 4 attaches (article 5925)	6 × 96 × 3/4 po	Pruche avec revêtement transparent (HCC)	Vrac	WoodWorks Grille – classique

◆ Lors de la spécification ou de la commande, indiquer le suffixe à 3 lettres de la finition qui est coordonnée avec votre plafond WoodWorks (p. ex., 7146H4L96 G B G.).

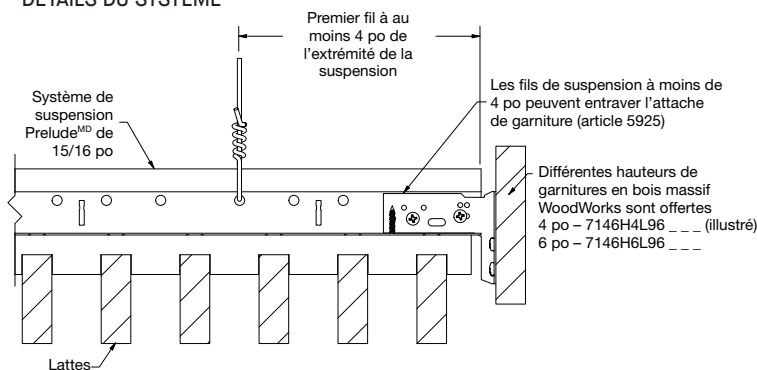
CHOIX DE FINI

Ces finis sont préapprouvés pour répondre aux exigences de la gamme Sustain^{MD}.

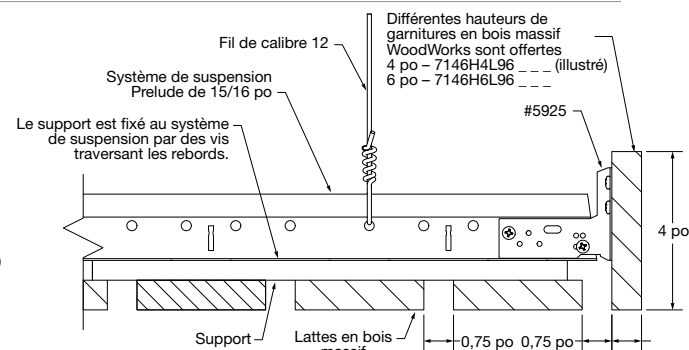


* * La finition peint en blanc ne fait pas partie de la gamme Sustain.

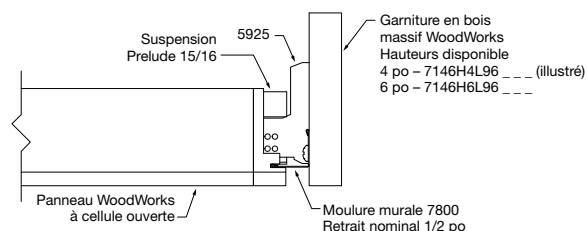
DÉTAILS DU SYSTÈME



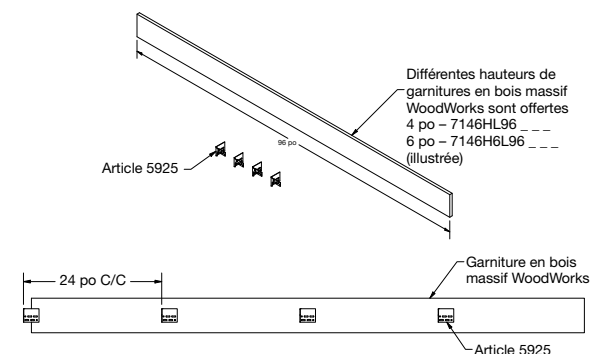
① Grille – Forté avec garniture de périmètre en bois massif



② Panneaux linéaires en bois massif avec garniture de périmètre



③ Cellule ouverte avec garniture de périmètre



④ Éléments de garniture en bois massif

PLAFONDS WOODWORKS^{MD}

Garniture et accessoires



Panneaux plaqués WoodWorks Linéaire avec garniture de périmètre

GARNITURE WOODWORKS^{MD} PLAQUÉE

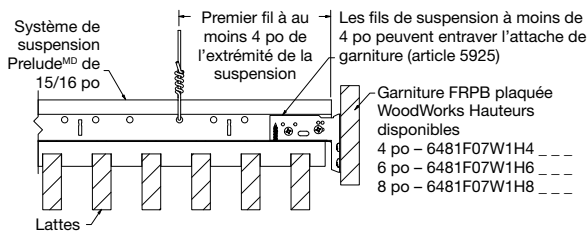
N° d'article ◆	Description	Dimensions nominales L x H (pouces)	Placages	Pièces/carton	Produits
6481F07W1H_ _ _ _	Garniture plaquée de 4 po, 6 po et 8 po avec 4 attaches – article 5925 (avec bande de bordure pour clavette murale en bois véritable pour les bordures longues)	96 x 3/4 po	NWM, NWA, NVF, NRO, NOK, 1 NPC, NQM, NQS, NGW, NWN		WoodWorks Grille – Forté plaqué
6481F01W1H_ _ _ _	Garniture plaquée de 4 po, 6 po et 8 po avec 4 attaches – article 5925 (avec bande de bordure pour clavette murale en similibois pour les bordures longues)	96 x 3/4 po	Tous les placages	1	WoodWorks téguilaire WoodWorks Vector WoodWorks Canalisé téguilaire WoodWorks Canalisé Vector Planches WoodWorks Canalisé WoodWorks dissimulé Panneaux WoodWorks Linéaire plaqués WoodWorks Linéaire plaqué ouvert WoodWorks Linéaire plaqué fermé WoodWorks Formes
6408_ _ _	Bande de bordure pour clavette murale en similibois agencé de 3/4 po	3/4 x 300 po	Tous les placages	25 pi lin.	
6408D5_ _ _	Bande de bordure pour clavette murale en similibois agencé de 1 1/4 po	1 1/4 x 300 po	NWM, NWA, NVF, NRO, NOK, NPC, NQM, NQS, NGW, NWN	25 pi lin.	

◆ Lors de la spécification ou de la commande, indiquer la hauteur (4, 6 ou 8 po) et le suffixe à 3 lettres du placage qui est coordonné avec votre plafond WoodWorks (p. ex., 6481F07W1H 4 N W M)

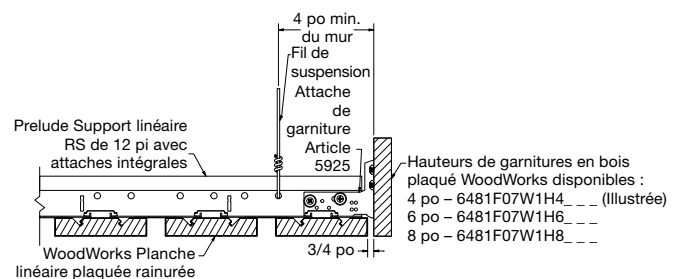
CHOIX DE PLACAGE



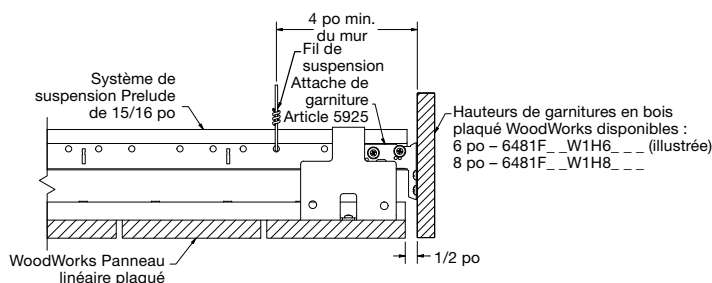
DÉTAILS DU SYSTÈME



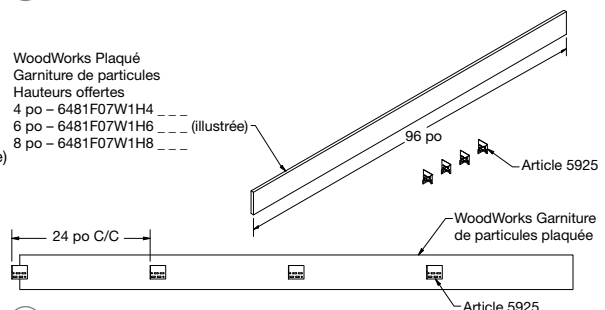
① Grille – Forté plaqué avec garniture de périmètre



② Linéaire plaqué ouvert avec garniture de périmètre



③ Panneaux linéaires plaqués avec garniture de périmètre



④ Éléments de garniture plaqués

PLAFONDS WOODWORKS^{MD}

Garniture et accessoires



Panneaux WoodWorks téguilaire avec garniture de périmètre

GARNITURE WOODWORKS^{MD} PLAQUÉE

N° d'article	Description	Dimensions nominales L x L x H (pouces)	Placages	PC/CTN	Produits
5415W1_ _ _	Garniture plaquée de 4 po avec 4 attaches – article 5925 (substrat en bois homologué FSC ^{MD} et bande de bordure pour clavette murale en similibois pour les bordures longues)	4 x 96 x 3/4 po	NBE, NMP, NLC, NDC, NWN, NOK, NWE, CMA, CCY, CWA, CRW	6	WoodWorks téguilaire WoodWorks Vector
5419W1_ _ _	Garniture plaquée de 6 po avec 4 attaches – article 5925 (substrat en bois homologué FSC et bande de bordure pour clavette murale en similibois pour les bordures longues)	6 x 96 x 3/4 po	NBE, NMP, NLC, NDC, NWN, NOK, NWE, CMA, CCY, CWA, CRW	4	

◆ Lors de la spécification ou de la commande, indiquer le suffixe à 3 lettres du placage qui est coordonné avec votre plafond WoodWorks (p. ex., 5415W1 N M P.)

CHOIX DE PLACAGE

Natural Variations^{MD}

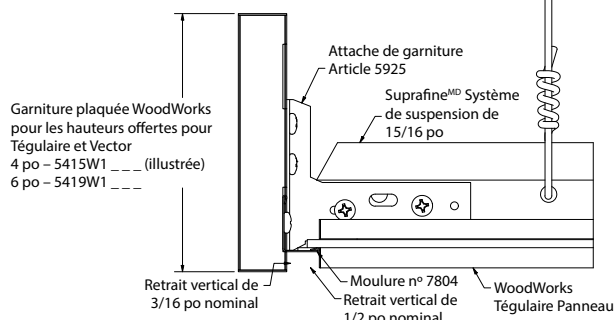


Essences de bois et finis sur mesure disponibles

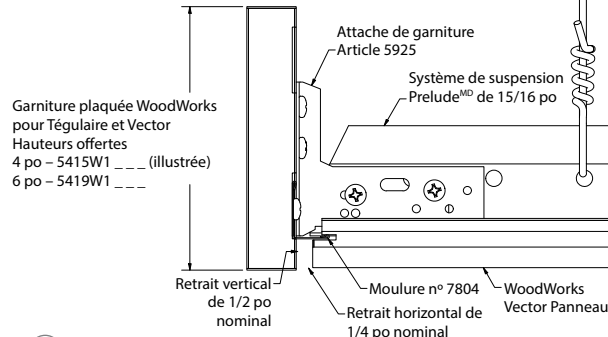
Constants^{MD}



DÉTAILS DU SYSTÈME



① Panneau de périmètre téguilaire

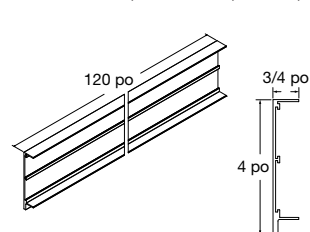


② Panneau Vector avec garniture de périmètre

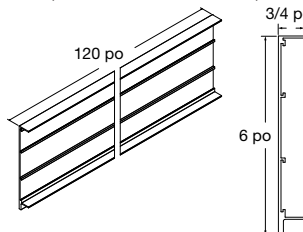
GARNITURE EN MÉTAL PEINT

N° d'article	Description	Produit	Couleur	Dimensions nominales H x L (pouces)	Pièces/carton
5344BL	Garniture WoodWorks ^{MD} avec substrat en aluminium	Tous les produits WoodWorks	Noir	4 x 120 po	6
5346BL	Garniture WoodWorks avec substrat en aluminium	Tous les produits WoodWorks	Noir	6 x 120 po	6
6603W1BL	Garniture WoodWorks dissimulée	WoodWorks dissimulé, Panneaux plaqués WoodWorks Linéaire	Noir	6 x 120 po	6

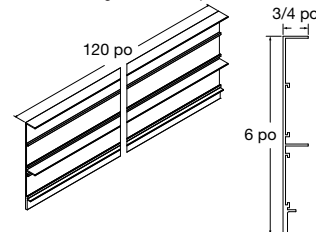
REMARQUE : Chaque carton comprend 30 pièces de l'attache FXTBC, 6 pièces d'enture FX4SPLICE, 4 pièces d'enture FXSPLICE et une clé hexagonale de 1/2 po.



① 5344BL – Garniture en aluminium noir de 4 po



② 5346BL – Garniture en aluminium noir de 6 po



③ 6603W1BL – Garniture dissimulée noire de 6 po


TechLine 1 877 276-7876

armstrongplafonds.ca/woodworks

Armstrong^{MD}
Industries mondiales

PLAFONDS WOODWORKS^{MD}

Garniture et accessoires



Panneaux WoodWorks tegulaire avec garniture de périmètre Axiom

GARNITURE AXIOM^{MD}


N° d'article ◆	Description	Dimensions nominales L x H (pouces)	Couleurs	Pièces/carton	Produits
AX4VESTR __	Garniture Axiom Vector droite de 4 po	120 x 3/4 po	SG, BL, MY	S. O.	Axiom de 4 po de hauteur : WoodWorks TM tegulaire WoodWorks Vector WoodWorks Canalisé tegulaire WoodWorks Canalisé Vector WoodWorks Grille tegulaire WoodWorks Linéaire tegulaire WoodWorks à cellule ouverte
AX4VECUR __	Garniture Axiom Vector courbée de 4 po	120 x 3/4 po	SG, BL, MY	S. O.	
AX6VESTR __	Garniture Axiom Vector droite de 6 po	120 x 3/4 po	SG, BL, MY	S. O.	
AX8VESTR __	Garniture Axiom Vector droite de 8 po	120 x 3/4 po	SG, BL, MY	S. O.	
AX6VECUR __	Garniture Axiom Vector courbée de 6 po	120 x 3/4 po	SG, BL, MY	S. O.	
AX8VECUR __	Garniture Axiom Vector courbée de 8 po	120 x 3/4 po	SG, BL, MY	S. O.	
AX _ VEISCP __	Poteau d'angle intérieur de 4 po, 6 po et 8 po	12 po L x 3/4 po H	SG, BL, MY	S. O.	Axiom de 6 po et 8 po de hauteur : Planches WoodWorks Canalisé WoodWorks Grille – classique WoodWorks Grille – Forté en bois massif WoodWorks Grille – Forté plaqué WoodWorks Grille tegulaire WoodWorks Linéaire tegulaire Panneaux WoodWorks Linéaire plaqués WoodWorks Linéaire plaqué ouvert WoodWorks Linéaire plaqué fermé WoodWorks à cellule ouverte
AX _ VEOSCP __	Poteau d'angle extérieur de 4 po, 6 po et 8 po	3/4 po L x 3/4 po H	SG, BL, MY	S. O.	
AXTBC	Attache de raccordement à la barre en T	S. O.	Fini en usine	10	
AXVTBC	Attache à la barre en T pour panneau Vector	S. O.	Fini en usine	10	
AXSPICE2	Plaque d'enture Axiom avec vis	S. O.	Fini en usine	1	
7239*	Attache de garniture ajustable	S. O.	Fini en usine	50	

◆ Lors de la spécification ou de la commande, indiquer le suffixe à 2 lettres de la couleur qui est coordonnée avec votre plafond WoodWorksTM (p. ex., AX4VESTR B L)

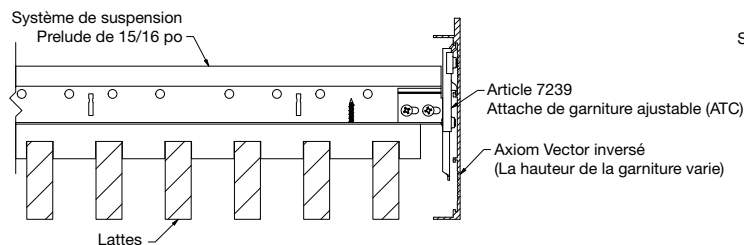
* Permet de positionner la garniture Axiom jusqu'à 3 3/4 po sous la face de la suspension pour accueillir de plus grands décalages de panneau (meilleure esthétique avec Axiom de 6 po de hauteur et moins).

CHOIX DE COULEURS

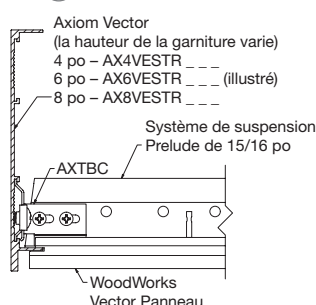
Finis points



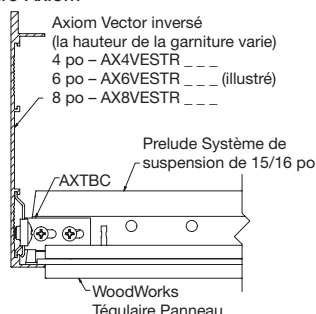
DÉTAILS DU SYSTÈME



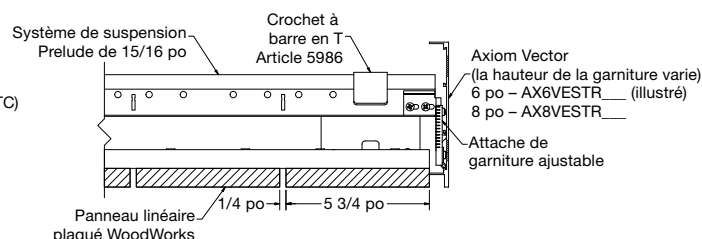
① Grille - Forté avec garniture de périmètre Axiom



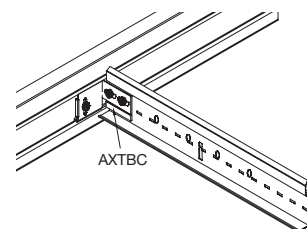
③ Panneau Vector avec garniture de périmètre Axiom



④ Panneau tegulaire avec garniture de périmètre Axiom



② Panneaux linéaires plaqués avec garniture de périmètre



⑤ Détail du joint entre Axiom et le té principal

PLAFONDS WOODWORKS^{MD}

Garniture et accessoires

ACCESSOIRES

	N° d'article ♦	Description	Dimensions L × L × H (pouces)	Couleur	Pc/ctn
Accessoires d'installation	7805BL*	Moulure d'angle de 10 pi	1 1/2 × 120 × 1 1/2 po	Noir tech	30
	7823BL*	Moulure à ombre de 10 pi	2 × 120 × 1 1/4 × 3/4 po	Noir tech	10
	7804BL	Moulure à angle (recommandée avec les garnitures en bois)	7/8 × 144 × 9/16 po	Noir	30
	FXTBC	Attache de raccordement à la barre en T	S. O.	Fini en usine	10
	FXVTBC	Attache de raccordement à la barre en T pour panneaux Vector ^{MD}	S. O.	Fini en usine	10
	FXSPICE	Plaque d'enture avec vis de serrage	S. O.	Fini en usine	10
	FX4SPICE	Plaque d'enture avec vis de serrage	S. O.	Fini en usine	10
	6459BL	Attache de fixation rigide	1 7/16 × 4 1/2 po	Noir	25
	6091	Câble de sécurité	S. O.	Fini en usine	50
	7425	Barre stabilisatrice de 24 po – Vector	24 po L	Fini en usine	100
	7445	Barre stabilisatrice de 48 po – Vector	48 po L	Fini en usine	100
	7891	Fil de suspension calibre 12	Longueur de 144 po	Fini en usine	140
	92715A620	Vis autotaraudeuse	No 2 × 3/4 po de long	Noir	25
	SH12	Crochet de soutien	144 × 24 po	Fini en usine	12
	7239	Attache de garniture ajustable	S. O.	Fini en usine	50
	AXSJ	Joint coulissant Axiom ^{MD}	2 × 120 × 2 1/4 po	S. O.	10 pi lin.
	7805	Moulure à angle de 1 1/2 po	1 1/2 × 120 × 1 1/2 po	Blanc ou noir	30
	UHDC	Attache de retenue universelle	S. O.	Fini en usine	100
	FZUHDC	Attache de retenue universelle FastShip ^{MD}	S. O.	Fini en usine	50
	CHDC	Attache de retenue transparente	S. O.	Plastique transparent	50
	414	Attache de retenue	S. O.	Fini en usine	100
	FZ414	Attache de retenue FastShip	S. O.	Fini en usine	50
	442	Attache de retenue Vector	S. O.	Fini en usine	50
	5457GAL1_ _ _	Teinture de bout pour WoodWorks ^{MD} en bois massif (gallon)	S. O.	Tous les finis	1 gallon
	5457QT1_ _ _	Teinture de bout pour WoodWorks en bois massif (pinte)	S. O.	Tous les finis	1 pinte
	7290GBL	Trousse d'endos de support plat	7/8 × 12 × 1/2 po	Noir	18
	7800BL	Moulure à angle murale	7/8 × 144 × 7/8 po	Noir	30
	7100	Fixation murale de résistance supérieure	1 1/4 × 3 × 1 po	Fini en usine	50
	7104	Glissière à ressort de torsion	S. O.	Fini en usine	25
	7105	Support à ressort de torsion	S. O.	Fini en usine	25
	7106	Ressort de torsion de résistance supérieure	S. O.	Fini en usine	25
	5925	Attaches de garniture de remplacement	S. O.	Fini en usine	25
	5671_ _ _	Moise de 8 pi	96 × 1 po	Tous les finis	1
	7290NOL24GBL	Endos WoodWorks téglulaire – extrémités à angle droit	23 3/4 × 1 1/2 × 1/2 po	Noir	12
	7290N2L24GBL	Endos WoodWorks téglulaire – extrémités entaillées	23 3/4 × 1 1/2 × 1/2 po	Noir	12
	BERC2	Attache de retenue d'extrémité de té	S. O.	Fini en usine	200
	7870	Attache de bordure à ressort	S. O.	Fini en usine	1000
	7874	Moulure à ombre de 10 pi pour WoodWorks téglulaire	9/16 × 120 × 15/16 po	Blanc, noir anthracite	30
	7875	Moulure à ombre de 10 pi pour WoodWorks ^{MD} Vector ^{MD}	3/4 × 120 × 15/16 po	Blanc, fini en usine	30
	7878	Moulure à ombre sismique de 10 pi pour WoodWorks téglulaire	15/16 × 120 × 15/16 po	Blanc	30
	7897	Moulure à ombre sismique de 10 pi pour WoodWorks Vector	15/16 × 120 × 15/16 po	Blanc	30

♦ Lors de la spécification ou de la commande, indiquer le suffixe à 3 lettres de la finition qui est coordonnée avec votre plafond WoodWorks (p. ex., 5457GAL1 G B G)

* Cette couleur est offerte sur commande spéciale avec ces moulures.

PLAFONDS WOODWORKS^{MD}

Garniture et accessoires

PANNEAUX DE REMPLISSAGE ACOUSTIQUES


PERFORMANCE ACOUSTIQUE

N° d'article	Description	Dimensions (nominales l × L × H)	Couleur	Pièces/ carton	Absorption du son CRB	Blocage du son CAP	Total Acoustics ¹ CRB + CAP
2820/2820BK	Panneau suspendu carré Calla ^{MD}	24 × 24 × 1 po	Blanc ou noir	10	0,85 *	35 *	MEILLEUR ()))
2821BK	Panneau suspendu carré Calla	24 × 48 × 1 po	Noir	10	0,85 *	35 *	MEILLEUR ()))
2864BK	Panneau suspendu carré Calla	24 × 72 × 1 po	Noir	10	0,85 *	35 *	MEILLEUR ()))
1713/1713BL	Panneau suspendu carré School Zone ^{MD} Scolaire Fine Fissured ^{MD}	24 × 24 × 3/4 po	Blanc ou noir	12	0,70	35 *	MIEUX ()))
1714	Panneau suspendu carré School Zone Scolaire Fine Fissured	24 × 48 × 3/4 po	Blanc	8	0,70	40 *	MIEUX ()))
1318	Panneau suspendu carré Backstage Noir ^{MD}	24 × 24 × 3/4 po	Noir	12	0,75	30	S. O.
1319	Panneau suspendu carré Backstage Noir	24 × 48 × 3/4 po	Noir	6	0,75	30	S. O.
5479	Panneau de remplissage BioAcoustic ^{MD}	24 × 24 × 5/8 po	Beige mat	12	0,75	S. O.	S. O.
5823	Panneau de remplissage BioAcoustic	24 × 24 × 5/8 po	Noir mat	12	0,75	S. O.	S. O.
6657	Panneau de remplissage BioAcoustic	11 × 48 × 5/8 po	Noir mat	12	0,75	S. O.	S. O.
8200T10	Panneau de remplissage en fibre de verre	24 × 24 × 1 po	Noir lustré	12	0,75	S. O.	S. O.
747*	Panneau suspendu carré Cortega ^{MD}	24 × 48 × 5/8 po	Blanc	8	0,55	40	S. O.
1728BL	Panneau suspendu carré Fine Fissured ^{MD}	24 × 24 × 5/8 po	Noir tech	16	0,55	33	S. O.

* Recommandé pour une performance acoustique à haute CAP avec les panneaux extra microperforés MetalWorks^{MD}.

¹ Les panneaux de plafond Total Acoustics^{MD} offrent une combinaison idéale d'absorption sonore et de blocage du son en un seul produit.
BON (CRB 0,60 à 0,65; CAP 35+) **MIEUX** (CRB 0,70 à 0,75; CAP 35+) **MEILLEUR** (CRB 0,80+; CAP 35+)

OPTIONS DE PANNEAU DE REMPLISSAGE



1. Panneau de remplissage BioAcoustic – beige
2. Panneau de remplissage BioAcoustic – noir
3. Panneau suspendu carré Backstage Noir – noir
4. Panneau de remplissage en fibre de verre de 1 po
(dans un sac en polyéthylène)
5. Panneau suspendu carré Fine Fissured – noir
6. Panneau suspendu carré Cortega
7. Panneau suspendu carré Calla – noir