

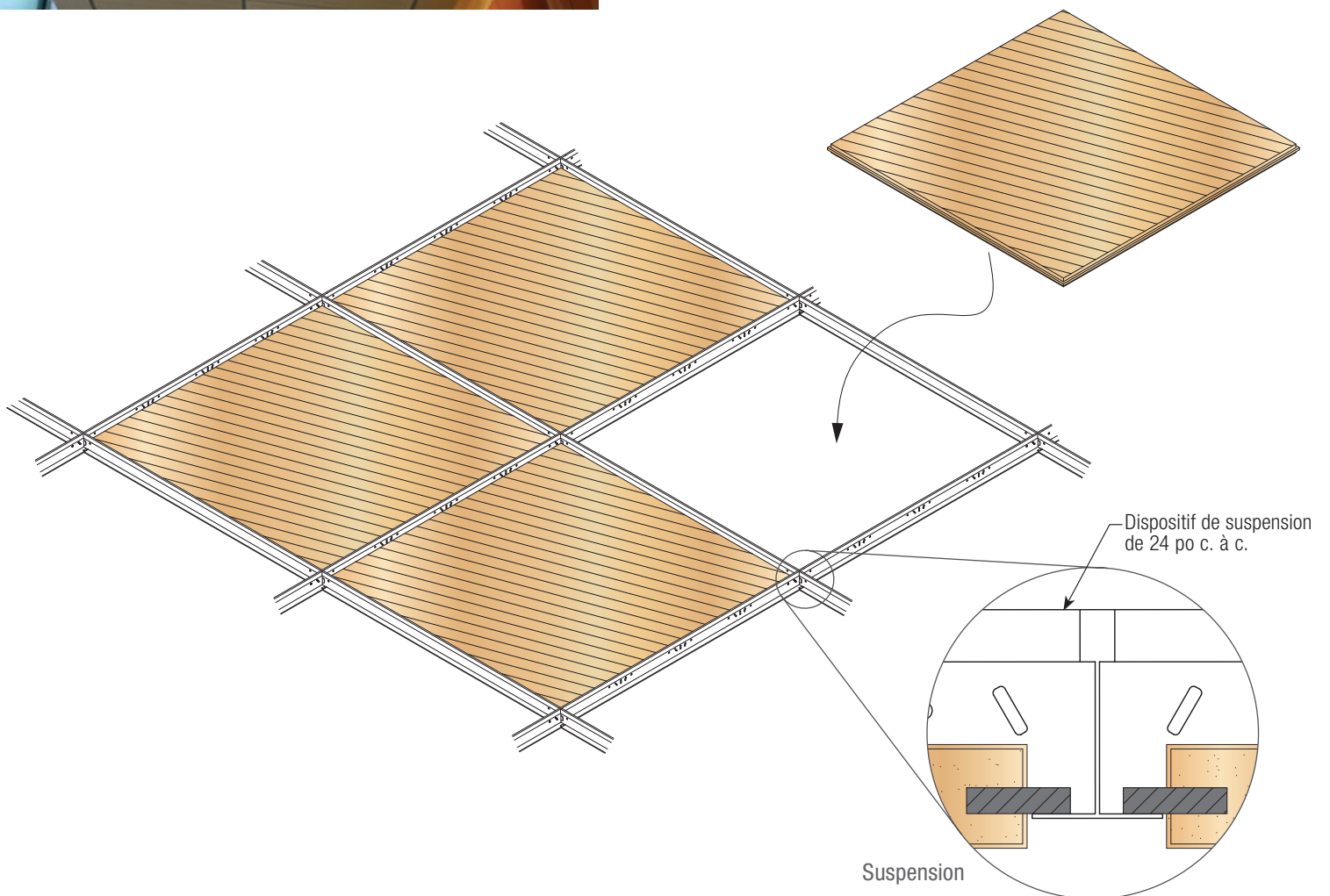
Panneau plat ACGI WOODWORKS^{MD}

Série 2

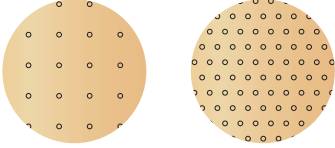


Le Panneau plat série 2 (SS2) est un panneau de plafond avec un rebord apparent. Le panneau repose sur une suspension Armstrong^{MD} Prelude^{MD} XL^{MD} pour créer un retrait de 1 po entre les panneaux, ou une suspension Suprafine^{MD} XL^{MD} pour un retrait de 5/8 po. Les panneaux sont facilement détachables pour accéder au-dessus du plafond.

Les options de perforation contrôlent l'absorption acoustique et une isolation acoustique est ajoutée derrière les panneaux afin de procurer une meilleure performance acoustique.



Comment établir les spécifications de motifs perforés...



Parallel Décalage

Épaisseur de 3/4 po du panneau Alignement (parallèle ou décalé)

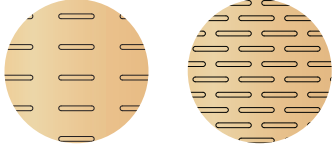
Série Hauteur

SS2-2424-C-P832-P

Largeur Taille des perforations Espacement (horizontal et vertical)

Ce que cela signifie...
 Panneau plat série 2, panneau de 24 x 24 po, épaisseur de 3/4 po et perforations de 8 mm espacées de 32 mm c. à c. verticalement et horizontalement avec un alignement parallèle.

Comment établir les spécifications de motifs à fentes...



Parallel Décalage

Épaisseur de 3/4 po du panneau Alignement (parallèle ou décalé)


Série Hauteur

SS2-2424-C-S832-32-0

Largeur Taille des fentes Espacement (Horizontal et vertical)

Ce que cela signifie...
 Panneau plat série 2, panneau de 24 x 24 po, épaisseur de 3/4 po et perforations de 8 mm x 32 mm espacées de 32 mm c. à c. verticalement et horizontalement avec un alignement décalé.

Comment établir les spécifications de motifs microperforés...



Décalage

Épaisseur de 3/4 po du panneau Alignement (parallèle ou décalé)

Série Hauteur

SS2-2424-C-MP55-P

Largeur Microperforations (perforations de 0,55 mm)

Ce que cela signifie...
 Panneau plat série 2, panneau de 24 x 24 po, épaisseur de 3/4 po et perforations de 0,55 mm espacées de 2 mm c. à c. verticalement et horizontalement avec un alignement décalé.

Panneau plat série 2 – Informations sur les spécifications						
N° de produit	Suspension	Apparent	Largeur	Longueur	Épaisseur typique	Poids du panneau
SS2-###-C	Prelude ^{MD} XL ^{MD} Suspension OU Suprafine ^{MD} XL ^{MD} Suspension	5/8 ou 1 po	Jusqu'à 2 pi	2 pi et 4 pi	3/4 po	3 lb/pi ca

ACOUSTIQUE

CRB jusqu'à 0,85

CRÉDIT LEED^{MD}

Selon le produit, une contribution aux crédits LEED est possible. Communiquez avec nous pour obtenir plus d'informations.

ESSENCES ET TEINTURES

Le Système de panneaux plats est offert avec une variété d'essences de placage et de teintes personnalisées. Veuillez consulter le catalogue de teintures et d'essences de bois. Communiquez avec nous pour obtenir plus d'informations.

RÉSISTANCE AU FEU

Bois plaqué (non perforé) – Classe A : Caractéristiques de combustion de surface ASTM E84.

LIVRAISON, STOCKAGE ET MANIPULATION (POUR APPLICATIONS INTÉRIEURES UNIQUEMENT)

Le matériau doit être seulement stocké et installé dans un environnement ambiant sécurisé (plage d'humidité de 25 % à 55 %, température ne dépassant pas 86 °F) Toutes les fenêtres et les portes ainsi que les travaux humides doivent être terminés avant l'installation. À manipuler avec soin pour éviter les dommages.

GARANTIE

Pour obtenir des détails concernant la garantie, rendez-vous sur armstrongplafonds.ca/garantie