



Panneaux de plafond CastWorks Metaphors de conception style parquet en noyer

Les panneaux moulés en gypse renforcé à la fibre de verre (GRV) de 24 × 24 po sont désormais offerts en tant que conceptions supplémentaires et en finis Aspect bois comme option avec devis.

#### PRINCIPAUX ATTRIBUTS

- Les panneaux modulaires polyvalents de 24 × 24 po offrent un motif en relief pour créer des installations uniques
- Certains modèles comprennent des finis Aspect bois
- Les panneaux sont disponibles en option avec devis en écrivant à ASQuote@armstrongceilings.com
- Obtenez un effet personnalisé haut de gamme dans une installation standard dans une suspension Prelude<sup>MD</sup> XL<sup>MD</sup> de 15/16 po
- L'offre comprend des panneaux pour les solutions de périmètre et l'intégration des systèmes mécanique, électrique et de plomberie
- Certains panneaux CastWorks<sup>MC</sup> Metaphors<sup>MD</sup> font partie de la gamme Sustain<sup>SM</sup> et respectent les normes de développement durable des bâtiments les plus strictes de l'industrie d'aujourd'hui
- Rapide à installer
- Accès facile au faux-plafond
- Utilisation intérieure

#### COULEURS ET FINIS En raison des limitations d'impression, la couleur peut varier du produit réel.

##### Peint



Blanc  
(WH)



Gris argenté  
(SG)



Gris\* foncé  
(MY)



Noir\*  
(BL)



Couleurs  
personnalisées  
disponibles!

\*Ne fait pas partie de la gamme Sustain

##### Finis Aspect bois



Noyer\*  
(CWN)













Chêne blanc\*  
(CWO)

Les finis Aspect bois sont disponibles pour certains modèles de panneau uniquement. Voir le tableau de sélection visuelle pour tous les détails.

## SÉLECTION VISUELLE

## PERFORMANCE

Les points représentent un niveau de performance élevé.

	N° d'article ◆	Description	Image du panneau	Finitions	Profondeur à partir de la suspension	Hauteur à partir de la suspension	Poids du panneau (lb)	Résistance au feu	Reflexion lumineuse (blanc seulement)
Conception de parquet Texture de placage scié	AS0302D07C01_ _ _	Parquet A		CWO, CWN, WH, SG, MY, BL	3/4 po	1/2 po	10,45	Classe A	0,79
	AS0302D07C07_ _ _	Parquet A avec surface plane		CWO, CWN, WH, SG, MY, BL	3/4 po	1/2 po	11	Classe A	0,79
	AS0302D08C01_ _ _	Parquet B		CWO, CWN, WH, SG, MY, BL	3/4 po	1/2 po	10,11	Classe A	0,79
	AS0302D08C07_ _ _	Parquet B avec surface plane		CWO, CWN, WH, SG, MY, BL	3/4 po	1/2 po	10,65	Classe A	0,79
	AS0302D09C01_ _ _	Parquet C		CWO, CWN, WH, SG, MY, BL	3/4 po	1/2 po	10,75	Classe A	0,79
	AS0302D10C01_ _ _	Parquet texturé téglulaire		CWO, CWN, WH, SG, MY, BL	3/4 po	1/2 po	10	Classe A	0,79
Conception linéaire Texture de débité sur faux quartier	AS0302D11C01_ _ _	Linéaire		CWO, CWN, WH, SG, MY, BL	1/2 po	1/2 po	7,4	Classe A	0,79
Conception à grain de bois Texture de sapin	AS0302D12C01_ _ _	Présidentiel		CWO, CWN, WH, SG, MY, BL	3/4 po	1/2 po	9,8	Classe A	0,79
	AS0302D13C01_ _ _	Diplomate		CWO, CWN, WH, SG, MY, BL	S.O.	2 1/4 po	9	Classe A	0,79
	AS0302D14C01_ _ _	Suspendu carré texturé		CWO, CWN, WH, SG, MY, BL	S.O.	1 po	10,4	Classe A	0,79

◆ Lors de la spécification ou de la commande, inclure le suffixe à 2 ou 3 lettres approprié pour indiquer la finition (p. ex., AS0302D07C01 C W O).  
\* Couleurs peintes uniquement

# CASTWORKS<sup>MC</sup> Metaphors<sup>MD</sup>

Panneaux de plafond  
de formes architecturales



Declare.

LEED V5

CADRE DES MATÉRIAUX COMMUNS		
Santé humaine	Santé climatique	DEP
Étiquette Declare	Santé des écosystèmes	DEP
HPD	Économie circulaire	
CDPH tiers	Acoustique	
EXPÉRIENCE DES OCCUPANTS		

## SÉLECTION VISUELLE

## PERFORMANCE

Les points représentent un niveau de performance élevé.










	N° d'article ◆	Description	Image du panneau	Finitions	Profondeur à partir de la suspension	Hauteur à partir de la suspension	Poids du panneau (lb)	Résistance au feu 	(blanc seulement) Réflexion lumineuse 
Conception utilitaire	AS0302D15C01_ _ _	Suspendu carré non texturé		CWO, CWN, WH, SG, MY, BL	S.O.	1 po	8,8	Classe A	0,79
	AS0302D16C01_ _ _	Téguilaire non texturé		CWO, CWN, WH, SG, MY, BL	1/2 po	1/2 po	10,5	Classe A	0,79
Conception brutaliste	AS0302D28C01_ _ _	Brutaliste A		CWO, CWN, WH, SG, MY, BL	3/4 po	1/2 po	8,8	Classe A	0,79
	AS0302D29C01_ _ _	Brutaliste B		CWO, CWN, WH, SG, MY, BL	1 1/2 po	1/2 po	10	Classe A	0,79
	AS0302D30C01_ _ _	Brutaliste C		CWO, CWN, WH, SG, MY, BL	2 3/4 po	1/2 po	10,8	Classe A	0,79
Conception fuselée	AS0302D31C01_ _ _	Un côté en biseau		CWO, CWN, WH, SG, MY, BL	3/4 po	3/4 po	9,4	Classe A	0,79
	AS0302D32C01_ _ _	Coin en biseau		CWO, CWN, WH, SG, MY, BL	2 1/2 po	1/2 po	9,6	Classe A	0,79
	AS0302D33C01_ _ _	Quatre carrés en biseau		WH, SG, MY, BL	2 1/2 po	1/2 po	10,4	Classe A	0,79
Conception en marches	AS0302D34C01_ _ _	Marches de 3 po		CWO, CWN, WH, SG, MY, BL	1 1/2 po	1/2 po	10,83	Classe A	0,79
	AS0302D35C01_ _ _	Marches de 7 po		CWO, CWN, WH, SG, MY, BL	6 1/2 po	1/2 po	12,67	Classe A	0,79

◆ Lors de la spécification ou de la commande, inclure le suffixe à 2 ou 3 lettres approprié pour indiquer la finition (p. ex., AS0302D07C01 C W O).  
\* Couleurs peintes uniquement

SÉLECTION VISUELLE

PERFORMANCE

Les points représentent un niveau de performance élevé.

	N° d'article ♦	Description	Image du panneau	Finitions	Profondeur à partir de la suspension	Hauteur à partir de la suspension	Poids du panneau (lb)	Résistance au feu	Reflexion lumineuse (blanc seulement)
Conception ondulante	AS0302D38C01_ _ _	Ondulation		WH, SG, MY, BL	2 po	1/2 po	9,1	Classe A	0,79
	AS0302D38C07_ _ _	Ondulation avec zone plane		WH, SG, MY, BL	2 po	1/2 po	13,75	Classe A	0,79
Conception orbitale	AS0302D39C01_ _ _	Orbite		WH, SG, MY, BL	1 1/4 po	1/2 po	9	Classe A	0,79
	AS0302D39C07_ _ _	Orbite avec zone plane		WH, SG, MY, BL	1 1/4 po	1/2 po	8,8	Classe A	0,79
Conception labyrinthique	AS0302D40C01_ _ _	Labyrinthe A		WH, SG, MY, BL	1 1/2 po	1/2 po	9	Classe A	0,79
	AS0302D41C01_ _ _	Labyrinthe B		WH, SG, MY, BL	1 1/2 po	1/2 po	9	Classe A	0,79
Conception en dalles	AS0302D42C07_ _ _	Dalle A avec surface plane		WH, SG, MY, BL	2 1/4 po	1/2 po	10,5	Classe A	0,79
	AS0302D43C01_ _ _	Dalle B		WH, SG, MY, BL	2 1/4 po	1/2 po	13,5	Classe A	0,79
	AS0302D44C01_ _ _	Dalle C		WH, SG, MY, BL	2 1/4 po	1/2 po	13,25	Classe A	0,79

♦ Lors de la spécification ou de la commande, inclure le suffixe à 2 ou 3 lettres approprié pour indiquer la finition (p. ex., AS0302D07C01 C W O).  
\* Couleurs peintes uniquement

# CASTWORKS<sup>MC</sup> Metaphors<sup>MD</sup>

Panneaux de plafond  
de formes architecturales



Declare.

LEED V5

CADRE DES MATÉRIAUX COMMUNS		Santé climatique	DEP
Santé humaine	Étiquette Declare	Santé des écosystèmes	DEP
	HPD		
	CDPH tiers	Économie circulaire	
EXPÉRIENCE DES OCCUPANTS		Acoustique	

## SÉLECTION VISUELLE

## PERFORMANCE

Les points représentent un niveau de performance élevé.

N° d'article ♦	Description	Image du panneau	Finitions	Profondeur à partir de la suspension	Hauteur à partir de la suspension	Poids du panneau (lb)	Résistance au feu	Reflexion lumineuse (blanc seulement)
AS0302D36C01_ _ _	Terrasse		WH, SG, MY, BL	1 3/4 po	1/2 po	9,4	Classe A	0,79
AS0302D37C01_ _ _	Imbriqué		WH, SG, MY, BL	1/2 po	1/2 po	9,4	Classe A	0,79
AS0302D17C01_ _ _	Présidentiel		WH, SG, MY, BL	3/4 po	1/2 po	9	Classe A	0,79
AS0302D18C01_ _ _	Présidentiel à quatre carrés		WH, SG, MY, BL	3/4 po	1/2 po	9	Classe A	0,79
AS0302D19C01_ _ _	Cadre		WH, SG, MY, BL	1 1/2 po	1/2 po	9,6	Classe A	0,79
AS0302D20C01_ _ _	Moderniste		WH, SG, MY, BL	3 po	3/4 po	11,5	Classe A	0,79
AS0302D45C01_ _ _	Rotin		WH, SG, MY, BL	1/2 po	1/2 po	9	Classe A	0,79
AS0302D46C01_ _ _	Pavé		WH, SG, MY, BL	3/4 po	3/4 po	9,2	Classe A	0,79
AS0302D27C01_ _ _	Baroque		WH, SG, MY, BL	1 po	3/4 po	8,8	Classe A	0,79







♦ Lors de la spécification ou de la commande, inclure le suffixe à 2 ou 3 lettres approprié pour indiquer la finition (p. ex., AS0302D07C01 C W O).  
\* Couleurs peintes uniquement



## SÉLECTION VISUELLE

## PERFORMANCE

Les points représentent un niveau de performance élevé.

	N° d'article ◆	Description	Image du panneau	Finitions	Profondeur à partir de la suspension	Hauteur à partir de la suspension	Poids du panneau (lb)	Résistance au feu	Reflexion lumineuse (blanc seulement)
<b>Conception à caissons</b> Pour les conceptions avec panneaux de remplissage, consulter la page de données des caissons CastWorks™ Metaphors™.	AS0302D21C01_ _ _	Caisson Sussex		WH, SG, MY, BL	S.O.	2 1/4 po	9,2	Classe A	0,79
	AS0302D22C01_ _ _	Caisson concave		WH, SG, MY, BL	1/2 po	2 1/2 po	10	Classe A	0,79
	AS0302D23C01_ _ _	Caisson diplomate		WH, SG, MY, BL	S.O.	2 1/4 po	9,2	Classe A	0,79
	AS0302D24C01_ _ _	Caisson colonial		WH, SG, MY, BL	S.O.	2 1/2 po	9	Classe A	0,79
	AS0302D25C01_ _ _	Caisson Gatsby		WH, SG, MY, BL	S.O.	2 1/2 po	9,4	Classe A	0,79
	AS0302D26C01_ _ _	Caisson baroque		WH, SG, MY, BL	S.O.	2 1/2 po	10,2	Classe A	0,79

◆ Lors de la spécification ou de la commande, inclure le suffixe à 2 ou 3 lettres approprié pour indiquer la finition (p. ex., AS0302D07C01 C W O).

\* Couleurs peintes uniquement

## SYSTÈMES DE SUSPENSION

	N° d'article ◆	Description	Dimensions (pouces)	Couleur*	Pièces/carton
<b>Systèmes de suspension</b>	7301_ _	Té principal Prelude <sup>MD</sup> XL de résistance supérieure, 12 pi	144 × 15/16 × 1 11/16 po	WH, SG, MY, BL	20
	XL7328_ _	Té croisé Prelude XL de 2 pi	24 × 15/16 × 1 3/8 po	WH, SG, MY, BL	60
<b>Accessoires</b>	7800_ _	Moulure à angle de 12 pi	144 × 7/8 × 7/8 po	WH, BL	30
	HD7801_ _	Moulure à angle de 10 pi	120 × 7/8 × 7/8 po	SG, MY	30
	BERC2	Attache de retenue d'extrémité de té de 2 po	S.O.	S.O.	200
	7100	Fixation murale de résistance supérieure – sismique	5 × 5 × 5 po	S.O.	50

◆ Au moment de spécifier ou de commander, ajoutez le suffixe à 2 lettres de la couleur au numéro d'article.

\* Le noir est recommandé pour les panneaux Aspect bois.

## DONNÉES PHYSIQUES

## Matériau

Le gypse renforcé à la fibre de verre (GRV) est un composite composé de ciment de gypse et d'eau, renforcé de fibres de verre.

**Fini de surface** Disponible en six finis standard ou peut être enduit pour obtenir la couleur recherchée.

## Résistance au feu

Indice de propagation de la flamme de 25 ou moins. Indice de production de fumée de 50 ou moins. Classe A conforme à l'ASTM E84

**Caractéristiques de combustion de la surface** selon la norme CAN/ULC S102. Indice de propagation de la flamme de 0. Classement de production de fumée de 0.

## Émissions de COV

Certifié par un tiers conformément à la méthode standard version 1,2 de 2017 de la norme CDPH/EHLB du ministère de la Santé publique de la Californie. Cette norme contient les lignes directrices en matière de faible émission du LEED<sup>MD</sup>,

la norme WELL Building Standard<sup>MD</sup>, l'article 24 de CalGreen, la norme 189 de l'ANSI/ASHRAE/USGBC/IES; le protocole d'évaluation des bâtiments verts de l'ANSI/GBI.

## Considérations concernant l'installation

Installez les pièces CastWorks Metaphors comme indiqué sur les dessins d'atelier approuvés, les autres recommandations et les exigences du contrat. Conformez-vous à la norme ASTM C1467 pour l'installation. Manipulez-les avec précaution; les panneaux fragiles sont sujets aux empreintes digitales. Portez des gants et des lunettes de protection, ainsi qu'un masque antipoussière lors de la manipulation des matériaux en GRV.

La plupart des panneaux CastWorks Metaphors ne peuvent être coupés sur place pour le périmètre. Il existe cependant deux panneaux suspendus qui peuvent être coupés sur place pour le périmètre; utilisez les articles AS0302D14C01\_ \_ \_ ou AS0302D15C01\_ \_ \_ Voir les instructions d'installation pour plus d'informations.

## Considérations de conception

Bien que nous nous efforcions d'assurer des correspondances de couleurs exactes, divers facteurs, comme les différences entre les matériaux et les processus de peinture, peuvent affecter l'apparence des couleurs sur les panneaux de plafond et de mur, les systèmes de suspension et les produits de garniture. En raison de ces différences et d'autres, les articles avec le même nom de fini seront coordonnés, mais peuvent présenter une couleur pas parfaitement identique.

## Service de conception et de préconstruction

Pour obtenir gratuitement de l'aide à l'étape de la conception et de la préconstruction, communiquez avec ProjectWorks<sup>TM</sup> ou visitez la page [armstrongplafonds.ca/projectworks](http://armstrongplafonds.ca/projectworks)

## Garantie

Garantie limitée d'un (1) an.  
Détails au [armstrongplafonds.ca/garantie](http://armstrongplafonds.ca/garantie)

## Poids

Voir le tableau de sélection visuelle.