

# Programme de recyclage des plafonds



Le premier dans l'industrie à célébrer 10 ans de recyclage  
Faites partie de la solution

## Quels carreaux de plafonds peuvent être recyclés?

### ACCEPTABLES POUR LE RECYCLAGE :

- Toutes les marques de carreaux ou panneaux de plafonds secs, en fibre minérale transformable en pulpe. Les cannelures de métal doivent être enlevées des carreaux de 12 po x 12 po.

### ACCEPTABLES POUR LE RECYCLAGE CAS PAR CAS :

- Carreaux de plafonds installés avec colle ou adhésif.
- Carreaux de plafonds dotés d'un endos métallique.
- Panneaux de fibre de verre revêtus de vinyle ou de toile.
- Carreaux de plafonds avec peinture du fabricant foncée ou métallique.
- Carreaux de plafonds peints non par le fabricant.
- Panneaux muraux Armstrong WoodWorks<sup>MC</sup> Ekos<sup>MD</sup>.
- Panneaux muraux Armstrong Soundsoak<sup>MD</sup> en fibre minérale ou fibre de verre.
- Carreaux de plafonds revêtus de toile.
- Panneaux de plafonds moulés (avec ou sans pellicule métallique).
- Produits Armstrong Sanserra<sup>MC</sup>.
- Produits Armstrong Mylar.
- Carreaux de plafonds entièrement emballés répondant aux critères ci-dessus.

### INACCEPTABLES POUR LE RECYCLAGE:

- Carreaux de plafonds renfermant de l'amiante.
- Carreaux de plafonds installés sous de l'amiante friable ou renfermant d'autres matières dangereuses.
- Carreaux de plafonds à dos rouge ou rose.
- Carreaux de plafonds mouillés, moisissus ou usés par les intempéries.
- Carreaux de plafonds ou palettes/boîtes contenant des débris visibles (déchets, rebuts de construction).
- Carreaux de plafonds non emballés conformément aux spécifications d'Armstrong.
- Tout plafond ou panneau de gypse.
- Carreaux de plafonds présentant de la pulpe de bois visible.
- Produits Armstrong Artran (face similaire au carton).
- Produits Armstrong Ceramaguard<sup>MD</sup>.

Vérifiez auprès de votre représentant Armstrong ou composez le 877-276-7876 pour connaître les matériaux approuvés et pour obtenir de l'aide pour faciliter le recyclage. Nous améliorons sans cesse les types de plafonds que nous pouvons recycler et les méthodes avec lesquelles nous pouvons les recevoir.

## Quelle quantité de matériau doit-on recycler?

- Par camion plein – nous ramasserons vos vieux plafonds de fibre minérale au moment et à l'endroit que vous nous mentionnerez – sans frais pour vous. Nous paierons les frais de transport pour les envois par camion de plus de 30 000 pieds carrés, partout sur le continent des États-Unis et à certains endroits au Canada.
- Pour les envois de moins de 30 000 pieds carrés, vous devrez localiser un entrepreneur certifié en recyclage ou un consolidateur situé à proximité de vous à l'aide de notre option de recherche des ressources locales à [armstrong.com/recycling](http://armstrong.com/recycling) ou en vous adressant à notre centre de recyclage au 877-276-7876. Nous disposons d'options convenant à tout projet dans la plupart des régions.

Pour plus d'information sur le programme de recyclage des plafonds Armstrong, visitez [armstrong.com/recycling](http://armstrong.com/recycling)

Inspirés d'espaces remarquables<sup>MD</sup>

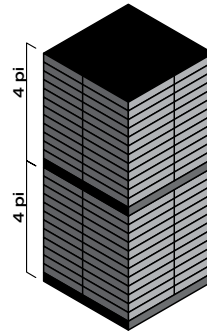
**Armstrong**<sup>MD</sup>  
SOLUTIONS PLAFOND

# Comment doit-on emballer les carreaux usagés pour les expédier à Armstrong?

- Les matériaux doivent être propres, secs et dans une catégorie acceptable (voir la page 1).
- L'envoi ne doit contenir aucune matière dangereuse, aucun matériau de bois ou de métal et aucun débris de construction. Si des déchets de construction et débris sont compris avec les plafonds, des frais pourraient être imposés pour leur élimination.
- Empilez les carreaux usagés sur des palettes d'expédition:
  - Empilez sur 4 ou 6 pieds de hauteur sur les palettes de 4 pi x 4 pi avec lattes de fond.
  - Solidifiez les carreaux sur les palettes avec une pellicule moulante ou des sangles de métal.
  - Placez deux palettes de 2 pi x 4 pi sur une palette de 4 pi x 4 pi et utilisez de la pellicule moulante supplémentaire pour stabiliser et sécuriser la charge.
  - Au moment du chargement, il faudra maximiser la capacité de la remorque.
- Le centre de recyclage Armstrong émettra une étiquette d'autorisation de retour (n° RA) pour toutes les charges approuvées. Apposez solidement l'étiquette sur chaque palette de façon à bien identifier l'approbation du projet.
- Tous les carreaux devront être bien droits sur les palettes et bien arrimés dans la remorque afin d'éviter que les charges tombent durant le transport ou lors du déchargement des palettes. Les matériaux doivent être enveloppés serrés et emballés de manière à ce que les palettes demeurent bien stables. Il se peut que l'on doive bloquer la charge en place dans la remorque.
- Si vous avez des exigences spéciales pour le chargement ou le retrait, veuillez contacter votre représentant Armstrong ou composer le 877-276-7876. Nous tenterons de répondre aux besoins de votre projet.

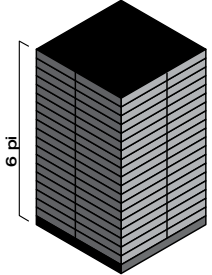
## Options d'empilage :

4 pi long. x 4 pi larg.  
x 4 pi haut. empilage  
de deux palettes



Deux (2) palettes de 4 pi de haut empilées à la verticale pour maximiser les charges dans la remorque

4 pi long. x 4 pi larg. x 6 pi haut.  
empilage d'une  
palette simple

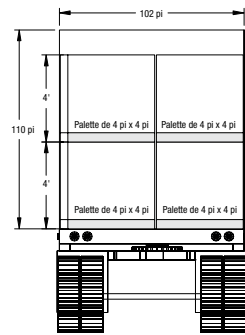
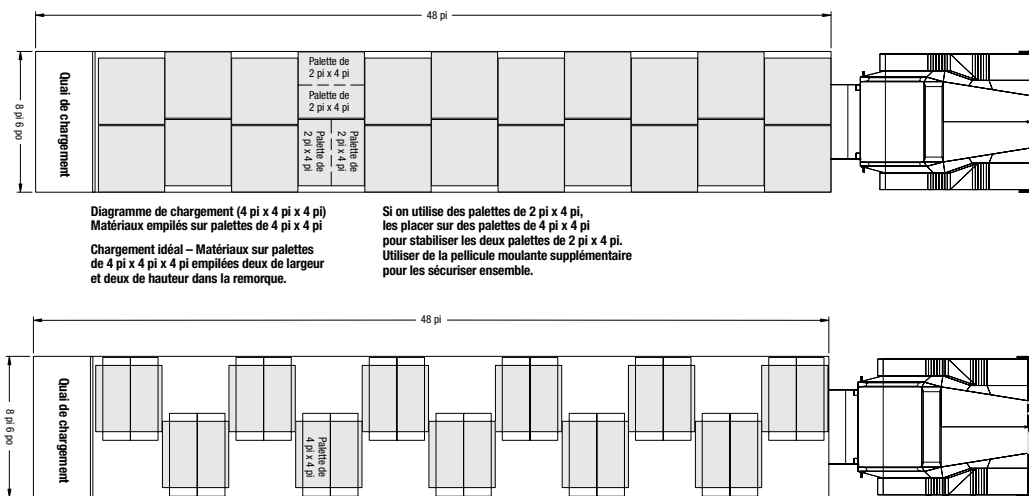


Palette de 6 pi de haut à la verticale pour maximiser les charges dans la remorque



Plusieurs équipes accélèrent l'empilage en construisant un cadre individuel à deux côtés. Remarque : Le cadre n'est pas fixé à la palette.

# Comment charger la remorque?



**Chargement idéal – Matériaux sur palettes de 4 pi x 4 pi x 4 pi empilées deux de largeur et deux de hauteur dans la remorque.**

Veuillez recycler ♻️

Toutes les marques de commerce utilisées aux présentes appartiennent à AWI Licensing LLC et/ou à ses sociétés affiliées.  
© 2016 AWI Licensing LLC • Imprimé au Canada

TechLine™ / 1 877 276 7876

BPCS-3273F-616

**Armstrong**<sup>™</sup>  
SOLUTIONS PLAFOND