

# WOODWORKS®

## Paredes

### Natural Variations™ y Bamboo



Los plafones WoodWorks Wall 2' x 4' en las abrazaderas en forma de Z y los plafones de cielo raso de 2' x 4' con perforación personalizada (que se extienden paralelos al lado corto del plafón) en Vertical Grain Douglas Fir personalizada

## Selección de enchapados

Debido a las limitaciones de impresión, el tono puede ser distinto en el producto real.

### Natural Variations (Real Wood Veneers)




Maple  
(NMP)

Light Cherry  
(NLC)

Dark Cherry  
(NDC)

### Bamboo (Rápidamente renovable)



Patina  
(BAP)


Native\*\*  
(BAN)

\*\* Una opción de enchapado premium gestionada por medio de Architectural Specialties debido al potencial para la variación significativa de color de un plafón a otro. Pueden aplicarse una cantidad de orden mínima y tiempos de entrega más largos.

Para los opciones de tono premium y personalizados, las perforaciones y tamaños, mete en contacto con su representante regional de Armstrong para obtener información detallada.

## Atributos de selección clave

- Define un espacio con madera certificada FSC® natural y enriquecida.
- Los productos WoodWorks certificados por cadena de custodia (CoC) FSC representan prácticas de producción y consumo responsables desde el bosque hasta el consumidor.
- Cumple con las normas del Consejo de los Recursos del Aire de California (CARB).
- 100 % de contenido de base biológica certificado por el programa de productos USDA BioPreferred™ (de preferencia en proyectos gubernamentales).
- Diversidad de especies de madera estándar, tonos, tamaños de plafones y opciones de perforación.
- Plafón perforado con respaldo acústico mejora la calidad del sonido y reduce el tiempo de reverberación dentro de un espacio.
- Instalación de plafones horizontal o verticalmente con abrazaderas y lengüetas.
- Coordinan la elección de enchapados con los plafones (cielos rasos) WoodWorks para crear transiciones de cielo raso a pared con facetas o en ángulos de 90°.
- Coordinación de enchapados personalizados y asistencia de proyectos por medio del equipo Architectural Specialties; mete en contacto con su representante regional de Armstrong.




Sistema WoodWorks Pared Personalizada perforada en Custom Red Oak


## Opciones de Perforación (Real 1: Real 1:6)




No perforado  
(W1)



Círculos Rectos –  
Rg 6006 (W2)



Círculos Diagonales  
– Rd 6006 (W3)



Círculos Rectos –  
Rg 6011 (W4)



Ranura Recta Ovalada – Lg 9512 (W5)



Ranura Recta Ovalada– Lg 9508 (W6)

NOTA: Las perforaciones de ranura se extienden paralelas a la longitud del plafón.

Para observar más información de las perforaciones y crear muestras en tiempo real, visite [armstrong.com/swatchit](http://armstrong.com/swatchit) (en Inglés).


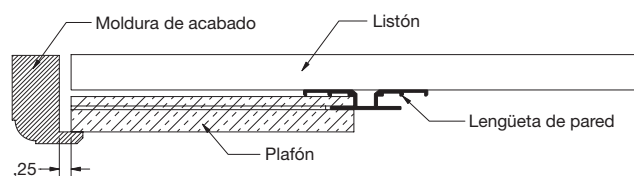
**Armstrong®**  
CEILING SOLUTIONS

# WOODWORKS®

## Paredes

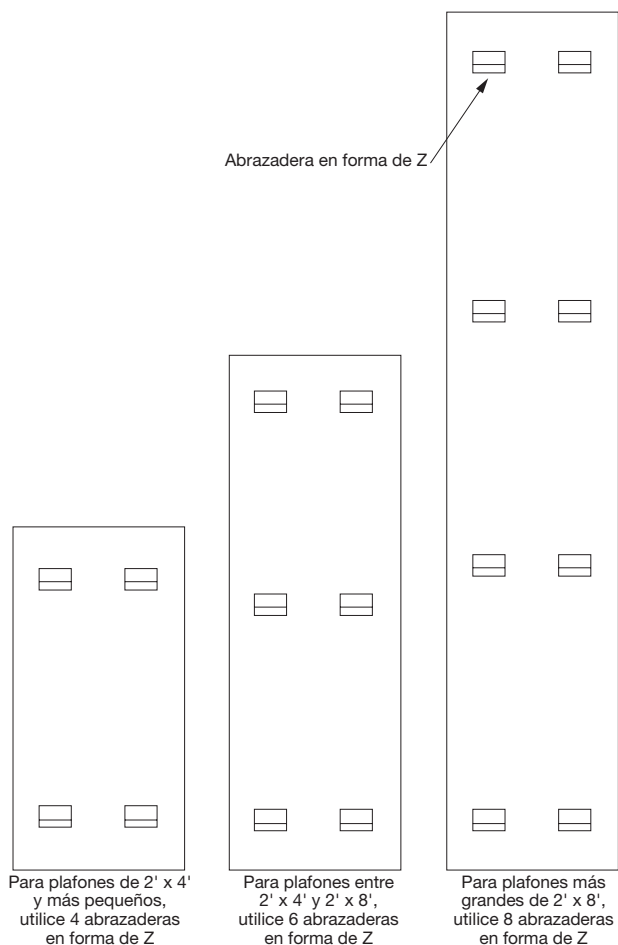
Natural Variations™ y Bamboo

### Opción de instalación 1 – Lengüetas para la instalación del sistema completo



Plafones de pared WoodWorks Wall 2' x 9' con perforación W6 en Natural Variations Light Cherry; Moldura de acabado en Natural Variations Light Cherry

### Opción de instalación 2 – abrazaderas en forma de Z para la instalación de plafones



Plafones de Pared WoodWorks en las abrazaderas en forma de Z con perforación W2 en Custom Maple



Plafones de Pared WoodWorks en las abrazaderas en forma de Z con perforación personalizada en Constants Cherry y borde personalizado

# WOODWORKS®

## Paredes

Natural Variations™ y Bamboo

92%

DE CONTENIDO  
RECICLADO

LEED®

gestión de  
energía

gestión de  
desechos de  
construcción

materiales  
regionales

diseño  
flexible

EPD

reciclable/  
responsabilidad  
extendida del  
productor

materiales  
de origen  
biológico

contenido  
reciclado

compra  
materiales  
primas

informe de  
eficiencia de  
energía

materiales  
de bajo  
impacto

materiales de  
baja emisión

calidad de  
iluminación

acústica

## Selección Visual

Número de artículo*	Dimensiones nominales ancho x largo x espesor	Perforación Opciones	Instalación Opciones	Acabado Opciones
<b>Plafón de pared WOODWORKS certificado FSC® - con tejido acústico</b>				
5814 _ _ _ _ _	2' x 4' x 3/4"	W1, W2, W3,	X (Instalación de la abrazadera en forma de Z)	NMP, NLC,
5818 _ _ _ _ _	2' x 8' x 3/4"	W4, W5, W6	K (Instalación de lengüeta – 4 lados del plafón ranurados)	NDC, BAP,
5819 _ _ _ _ _	2' x 9' x 3/4"			BAN
5820 _ _ _ _ _	2' x 10' x 3/4"			

\* Al especificar o realizar el pedido, incluya el sufijo de tres letras correspondiente.

NOTA: Para los pedidos especiales de enchapados y tamaños disponibles, llame a Architectural Specialties al 1 877 ARMSTRONG y seleccione las opciones 1-1-4.

EJEMPLO:

**5814 W1 K NMP**

Dimensiones del plafón:  
Plafón de 2' x 4'

Perforación:  
No perforado

Instalación:  
Instalación de  
lengüeta – 4 lados  
ranurados

Acabado:  
Natural Variations  
Maple

## Rendimiento acústico

Perforación	Clasificación NRC	
	Montaje D con tejido acústico	Montaje D con soporte** de fibra de vidrio de 1"
		<b>NRC</b> 1"
W1	N/D	N/D
W2	0,50	0,65
W3	0,50	0,65
W4	0,55	0,80
W5	0,45	0,70
W6	0,45	0,60

\*\*Plafón de relleno de fibra de vidrio artículo 8200100






## Accesorios

	Número de artículo	Descripción	Longitudes	Acabados	Material
<b>Instalación</b>	6539 _ _ BL	Lengüeta de instalación de pared (oculta)	8' (08), 9' (09), o 10' (10)	Black (BL)	Aluminio
	5672	Abrazadera en forma de Z	2"	–	Aluminio
	5673	Barra para abrazadera en forma de Z	6'	–	Aluminio

Al especificar o realizar el pedido, incluya los sufijos de longitud, acabado y material adecuados.

EJEMPLOS: 6539 Q 8 BL – 8' lengüeta de instalación de pared en Black

## Molduras

	5855 _ _ _	Moldura base de 4"	8' - 4"	Consulte los colores en las páginas anteriores	Madera sólida
	5856 _ _ _	Moldura base de 6"	8' - 4"	Consulte los colores en las páginas anteriores	Madera sólida
	5849 _ _ _ _ _	Moldura de acabado 1,15"	8' - 4" (08), 9' - 4" (09), o 10' - 2" (10)	Consulte los colores en las páginas anteriores	Madera sólida
	5907 _ _ _ _ _	Moldura de acabado 1,875"	8' - 4" (08), 9' - 4" (09), o 10' - 2" (10)	Consulte los colores en las páginas anteriores	Madera sólida
	5867 _ _ _	Moldura de esquina interior	8' - 4" (08), 9' - 4" (09), o 10' - 2" (10)	Consulte los colores en las páginas anteriores	Madera sólida

Al especificar o realizar el pedido, incluya los sufijos de longitud, acabado y material adecuados.

EJEMPLOS: 5855NMP – 4" – 4" Moldura base en Natural Variations Maple; 584910NMP – Nominal 10' Moldura de acabado en Natural Variations Maple



# WOODWORKS®

## Paredes

Natural Variations™ y Bamboo

### Accesorios (continuación)

	Número de artículo*	Descripción	Longitudes	Acabados	Material
<b>Esquinas decorativas y lengüetas</b>					
	5851_ _ _ _	Esquina de pico	8' (08), 9' (09), o 9'-10" (10)	Consulte los colores en las páginas anteriores	Madera sólida
	5852_ _ _ _	Esquina redondeada	8' (08), 9' (09), o 9'-10" (10)	Consulte los colores en las páginas anteriores	Madera sólida
	5853_ _ _ _	Esquina de borde redondeado inverso	8' (08), 9' (09), o 9'-10" (10)	Consulte los colores en las páginas anteriores	Madera sólida
	5854_ _ _ _	Esquina biselada	8' (08), 9' (09), o 9'-10" (10)	Consulte los colores en las páginas anteriores	Madera sólida
	5859_ _ _	Lengüeta de instalación de esquina (oculta)	8' (08), 9' (09), o 9'-10" (10)	N/D	Plástico (X) o aluminio (Y)

\* Al especificar o realizar el pedido, incluya los sufijos de longitud, acabado y material adecuados.  
EJEMPLOS: 585109NDC – 9' Esquina decorativa en Natural Variations Dark Cherry; 585909X – 9' Lengüeta de instalación de esquina en plástico

NOTA: Cuando se selecciona una esquina decorativa, también debe elegir una Lengüeta de instalación de esquina

### Accesorios de guardasilla

	5861_ _ _	Guía de montaje	8'-4"	Consulte los colores en las páginas anteriores	Madera sólida
	5863_ _ _	Encaje de guía	8'-4"	Consulte los colores en las páginas anteriores	Madera sólida
	5963NA	Encaje de guía – Acabado de aluminio	8'-0"	Anodizado natural (NA)	Madera sólida y aluminio
	5864_ _ _	Tapa de guía	8'-4"	Consulte los colores en las páginas anteriores	Madera sólida
	5866_ _ _	Resalto de caballete	8'-4"	Consulte los colores en las páginas anteriores	Madera sólida

\* Al especificar o realizar el pedido, incluya el sufijo de tres letras del color adecuado para todas las órdenes de artículos de guardasilla, excepto 5963NA. EJEMPLO: 5861 CMA – Guía de montaje en Constants Maple

### Sistemas de lengüeta y accesorios Detalles



Para obtener más información, consulte la guía de dimensiones de accesorios WoodWorks, CS-3851, en [armstrong.com/walls](http://armstrong.com/walls)

### Datos físicos

#### Material

Tabla de aglomerado retardante de fuego certificada de FSC® con enchapados con corte superficial (SW-COC-003601). Para más información acerca de los productos certificados de FSC o para consultar sobre nuestra carta de certificación de FSC, visite [armstrongceilings.com/woodworksfsc](http://armstrongceilings.com/woodworksfsc)

#### Acabado de la superficie

Cubierta semigloss transparente o teñida

#### Resistencia al fuego

Características de combustión superficial ASTM E84, certificado HPVA con programa de auditoría por ASTM E84. Índice de propagación de las llamas de 25 o menos. Índice de producción de humo de 50 o menos.

Características de combustión superficial CAN/ULC S102. Clasificación de propagación de las llamas de 25 o menos. Clasificación de desarrollo de humo 50 o menos.

#### Consideraciones de aplicación

La variación entre los plafones puede producirse debido a las características naturales de la madera y la fibra (se dispone de plafones de pedido especial).

Es muy importante que los plafones WoodWorks estén aclimatados antes de su instalación. La humedad relativa entre 25 % y 55 % y las temperaturas entre 50 °F (10 °C) y 86 °F (30 °C) deben mantenerse durante toda la vida útil del producto.

#### Consideraciones de diseño

Bamboo Native es una opción de enchapado premium gestionada por medio de Architectural Specialties debido al potencial para la variación significativa de color de un plafón a otro. Pueden aplicarse una cantidad de orden mínima y tiempos de entrega más largos.

El borde de perforación en los plafones de pared no está en línea con los plafones (cielos rasos) Vector® perforados debido a las variaciones de los anchos de los plafones.

Las perforaciones de ranura se extienden paralelas a la longitud del plafón.

#### Consideraciones de especificación

Atención: Para que los productos de madera certificados de FSC mantengan la certificación CoC, deben venderse a un distribuidor certificado de CoC o directamente al contratista de la instalación. Si no sigue ese procedimiento se pierde la CoC.

#### Garantía

Garantía limitada de un (1) año.  
Detalles: [armstrongceilings.com/warranty](http://armstrongceilings.com/warranty)

#### Peso; Pies Cuadrados/Caja

Plafones – 2,75 lb/pie cuadrado; envasado a granel por pedido.