

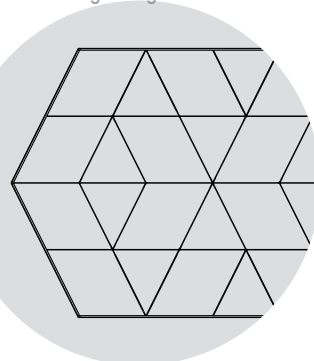
# DESIGNFLEX® para FORMATIONS™

Kits de nubes acústicas y de acento



Nube Acústica DesignFlex® para Formations™

Dibujos CAD/Revit® en:  
[armstrongceilings.com/cadrevit](http://armstrongceilings.com/cadrevit)



Fácil de especificar e instalar con componentes precortados en una variedad de formas, tamaños y colores de plafones con rendimiento Sustain®.

## ATRIBUTOS CLAVE DE LA SELECCIÓN

- Las opciones de DesignFlex® para Formations™ incluyen formas, tamaños y colores en 9 kits de nubes estándar
- Los plafones, el sistema de suspensión y los bordes Formations™ forman parte de la cartera Sustain® y cumplen las normas de sustentabilidad más estrictas de la industria en la actualidad
- Familia de productos CleanAssure™ – incluye plafones, sistemas de suspensión y bordes desinfectables (opciones de limpieza y desinfección aprobadas por los CDC disponibles en [armstrongceilings.com/cleaning](http://armstrongceilings.com/cleaning))
- Los kits de instalación DesignFlex® para Formations™ incluyen:
  - Instalación de sistemas de suspensión Suprafine® XL®/XM 9/16
  - Borde Axiom® Vector (Invertido) cortado a medida con esquinas biseladas de fábrica para obtener detalles de orillas nítidas
  - Cable de acero flexible para fijación a la estructura
  - Empalmes y conectores de Barra en T Axiom
- Los plafones para todas las nubes deben pedirse por separado
  - Todas las nubes incluyen plafones de tamaño completo, sin necesidad de cortarlos en el sitio de trabajo
  - Formas y plafones cuadrados/rectangulares disponibles en las populares líneas Calla®, Lyra®, Ultima® y Optima®
- Opciones de iluminación perfilada disponibles a través de nuestros socios DesignFlex – visite [armstrongceilings.com/partners](http://armstrongceilings.com/partners) (Seleccione: Español) para más información
- Para instalaciones sísmicas, consulte las instrucciones de instalación de Nubes Acústicas DesignFlex® para Formations™ – visite [armstrongceilings.com/designflex](http://armstrongceilings.com/designflex) (Seleccione: Español) para más detalles



# DESIGNFLEX® para FORMATIONS™

Kits de nubes acústicas y de acento



LEED® WELL LBC

gestión de energía

gestión de desechos de construcción

materiales regionales

diseño flexible

EPD

reciclable/ ampliado productor resp.

materiales de origen biológico

contenido reciclado

abastecimiento de materias primas

informe de ingredientes

materiales de bajas emisiones

calidad de iluminación

acústica

25%

50%

CONTENIDO REICLADO

## 5 (continuación) ESPECIFIQUE KITS, COLORES Y SELECCIONES DE PLAFONES

### CÓMO ESPECIFICAR

En función del tamaño y la forma de la nube que elija, deberá especificar y pedir 1) el número de artículo del kit de suspensión y remate 2) el tipo de plafón y los números de artículo de la nube asociada seleccionada

Las nubes DesignFlex® para Formations™ cuentan con un sistema de suspensión Suprafine® de 9/16" y un borde Axiom® Vector invertido de 4" o 6" de altura, a elegir.

EJEMPLO:

**DF1208 S4 SP16** \_ \_  
 12' x 8' Tamaño de la nube  
 Suprafine® con borde Axiom® Vector de 4" de alto  
 Patrón de formas 16  
 Sufijo de color

Pida también plafones Calla® Shapes - Artículo 100106

◆ Si especifica un color distinto del White, recuerde añadir el sufijo del color al final del número de artículo del kit de suspensión.

### SELECCIÓN DE KIT

#### Shapes

Patrones de formas DesignFlex® para Formations	Tamaño nominal de la nube (pies)	Artículo No. ◆ (Sistema de bordes y suspensión Axiom)
SH-FC-5	8' x 8'	DF0808S4SP05 DF0808S6SP05 _ _
SH-FC-37	8' x 20'	DF0820S4SP37 DF0820S6SP37 _ _
SH-FC-16	12' x 8'	DF1208S4SP16 DF1208S6SP16 _ _
SH-FC-38	12' x 12'	DF1212S4SP38 DF1212S6SP38 _ _
SH-FC-18	12' x 16'	DF1216S4SP18 DF1216S6SP18 _ _
SH-FC-8	16' x 12'	DF1612S4SP08 DF1612S6SP08 _ _
SH-FC-17	16' x 12'	DF1612S4SP17 DF1612S6SP17 _ _

\* Las cajas requeridas no incluyen plafones de inventario o adicionales y son para un solo color. Para varios colores, pida cantidades de cajas completas.

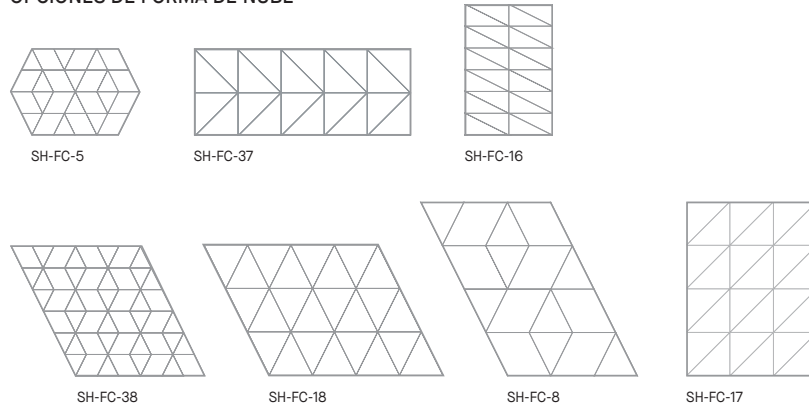
### SELECCIÓN DE PLAFONES

Plafones Ultima® Shapes	Plafones Optima® PB Shapes	Plafones Calla® Shapes	Plafones Lyra® Shapes
-------------------------	----------------------------	------------------------	-----------------------

#### Números de artículo con cantidades de cajas requeridas

Artículos 100301*, 100313, 100314 (Cajas - 1)	Artículos 100201*, 100215, 100216 (Cajas - 1)	Artículos 100101*, 100114, 100115 (Cajas - 1)	Artículos 100002*, 100016, 100017 (Cajas - 1)
-	Artículo 100208 (Cajas - 2)	Artículo 100108 (Cajas - 4)	Artículo 100009 (Cajas - 2)
Artículo 100306* (Cajas - 2)	Artículo 100206* (Cajas - 1)	Artículo 100106* (Cajas - 2)	Artículo 100007* (Cajas - 1)
Artículo 100301 (Cajas - 3)	Artículo 100201 (Cajas - 3)	Artículo 100101 (Cajas - 3)	Artículo 100002 (Cajas - 3)
Artículo 100313 (Cajas - 1)	Artículo 100215 (Cajas - 1)	Artículo 100114 (Cajas - 1)	Artículo 100016 (Cajas - 1)
Artículo 100314 (Cajas - 1)	Artículo 100216* (Cajas - 1)	Artículo 100115* (Cajas - 1)	Artículo 100017* (Cajas - 1)
-	Artículo 100202* (Cajas - 4)	Artículo 100102* (Cajas - 4)	Artículo 100003* (Cajas - 4)
-	Artículo 100202 (Cajas - 2)	-	Artículo 100003 (Cajas - 2)
-	Artículo 100217, 100218 (Cajas - 1)	-	Artículos 100018, 100019 (Cajas - 1)
-	Artículo 100208* (Cajas - 2)	Artículo 100108* (Cajas - 4)	Artículo 100009* (Cajas - 2)

### OPCIONES DE FORMA DE NUBE



# DESIGNFLEX® para FORMATIONS™

Kits de nubes



LEED® WELL LBC

gestión de energía

gestión de agua

gestión de residuos de construcción

materiales regionales

diseño flexible

EPD

reciclable/ ampliado

productor resp.

materiales de origen biológico

contenido reciclado

abastecimiento de materias primas

informe de ingredientes

materiales de bajas emisiones

calidad de iluminación

acústica

25% 50%

ACERO

ALUMINIO

CONTENIDO RECICLADO

✓

✓

✓

✓

✓

✓

✓

✓

✓

✓

## 5 (continuación) ESPECIFIQUE KITS, COLORES Y SELECCIONES DE PLAFONES

### CÓMO ESPECIFICAR

En función del tamaño y la forma de la nube que elija, deberá especificar y pedir 1) el número de artículo del kit de suspensión y remate 2) el tipo de plafón y los números de artículo de la nube asociada seleccionada. Las nubes DesignFlex® para Formations™ cuentan con un sistema de suspensión Suprafine® de 9/16" y un borde Axiom® Vector invertido de 4" o 6" de altura, a elegir.

EJEMPLO:

**DF1608** **S4** **RP06** **--**  
 Tamaño de nube de 16' x 8'    Suprafine® con borde Axiom® Vector de 4" de alto    Cuadrados/ Rectángulos Patrón 6    Sujeto de color ♦

También pedir Plafones Lyra® PB - artículos: 8356PB, 8361PB, 8357PB

♦ Si especifica un color distinto del White, recuerde añadir el sufijo del color al final del número de artículo del kit de suspensión.

### SELECCIÓN DE KIT

#### Shapes

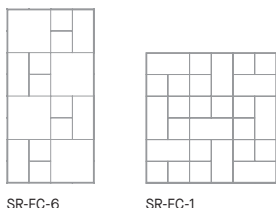
Patrones de formas DesignFlex® para Formations	Tamaño nominal de la nube (pies)	Artículo No. ♦ (Sistema de bordes y suspensión Axiom)
Cuadrados y rectángulos		
SR-FC-6	16' x 8'	DF1608S4RP06 DF1608S6RP06 --
SR-FC-1	12' x 12'	DF1212S4RP01 DF1212S6RP01 --

### SELECCIÓN DE PLAFONES

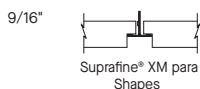
Plafones Ultima® Shapes	Plafones Optima® PB Shapes	Plafones Calla® Shapes	Plafones Lyra® Shapes
Números de artículo con cantidades de cajas requeridas			
-	Artículos 3256PB, 3251PB, 3257PB (Ctn - 1)	-	Artículos 8356PB, 8361PB, 8357PB (Cajas - 1)
Artículos 1912, 1915 (Cajas - 2)	Artículo 3251PB (Cajas - 2) Artículo 3257PB (Cajas - 1)	Artículo 2824*, 2825 (Cajas - 2)	Artículo 8361PB (Cajas - 2) Artículo 8357PB (Cajas - 1)

\* Las cajas requeridas no incluyen plafones de inventario o adicionales y son para un solo color. Para varios colores, pida cantidades de cajas completas.

### OPCIONES DE FORMA DE NUBE



### SISTEMAS DE SUSPENSIÓN



### EMPRESAS ASOCIADAS

Para más información sobre nuestras empresas asociadas, visite [armstrongceilings.com/partners](http://armstrongceilings.com/partners)

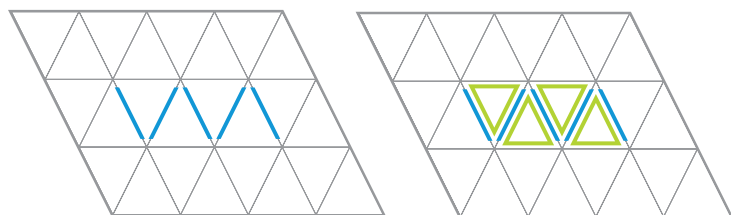
Compatible con:  
Iluminación Axis Geometrix™ y luminarias JLC Tech.



Los plafones de relleno con formas están disponibles para los accesorios de iluminación aplicables. Añada **L I N E** al final del número de artículo de cualquier plafón con forma para realizar el pedido. Los rellenos metálicos para difusores están disponibles a través del fabricante del difusor.

### CONSIDERACIONES SOBRE LA ILUMINACIÓN

A continuación se muestra una disposición de ejemplo de dónde se pueden colocar las luces dentro de una Nube DesignFlex® para Formations™.



■ Luminarias JLC Tech  
■ Luminarias Axis

- Las luminarias NO pueden instalarse en áreas que toquen el borde perimetral Axiom®
- Las luminarias JLC TECH sólo pueden sustituir a las Tes secundarias, NO a las Tes principales
- Especifique luminarias compatibles con el sistema de suspensión Suprafine® XL®/XM de 9/16"