

MOLDURAS DEL SISTEMA DE SUSPENSIÓN

LEED® WELL™ LBC

HASTA 30% CONTENIDO RECICLADO

gestión de energía

gestión de desechos de construcción

materiales regionales

diseño flexible

EPD

reciclable/ ampliado productor resp.

materiales de origen biológico

contenido reciclado

abastecimiento de materias primas

informe de ingredientes materiales

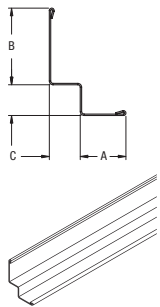
materiales de bajas emisiones

calidad de iluminación

acústica

Las molduras angulares, molduras en ángulo escalonado, molduras acanaladas y otras molduras de pared son un detalle importante en el diseño y la instalación de cada sistema de plafón. Las molduras de pared ofrecen una solución única para cada sistema de plafón al mantener un aspecto y un rendimiento coherentes en cada diseño.

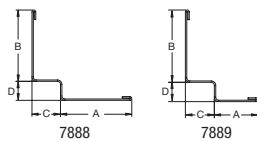
Moldura en ángulo escalonado:
Doblado con rebordes expuestos preacabados



N°. de artículo	Longitud	(A) Pestaña	(B) Altura	(C) Ranura	Pies Lineales/Caja
7823*	120"	2"	1-1/4"	3/4"	100
7871	120"	3/4"	15/16"	3/4"	300
7873	120"	9/16"	15/16"	3/8"	300
7874	120"	9/16"	15/16"	1/4"	300
7875	120"	3/4"	15/16"	1/2"	300
7877*	120"	15/16"	15/16"	1/4"	300
7878*	120"	15/16"	15/16"	3/8"	300
7897*	120"	15/16"	15/16"	1/2"	300

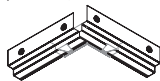
* Apto para instalaciones IBC de categoría D, E, F.
NOTA: La moldura en ángulo escalonado se puede girar para utilizarla con cualquiera de las dos pestañas.

Moldura en ángulo escalonado:
Doblado con pestañas expuestas preacabados



N°. de artículo	Longitud	(A) Pestaña	(B) Altura	(C) Ranura	(D) Ranura	Pies Lineales/Caja
7888	120"	15/16"	15/16"	3/8"	1/4"	300
7889	120"	9/16"	15/16"	3/8"	1/4"	300

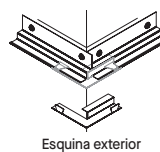
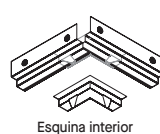
Moldura en ángulo escalonado:
(Compatible con Seismic Rx® y BERC 2)



N°. de artículo	Longitud	(A) Pestaña	(B) Altura	(C) Ranura	Pies Lineales/Caja
7877*	120"	15/16"	15/16"	1/4"	300
7878*	120"	15/16"	15/16"	3/8"	300
7897*	120"	15/16"	15/16"	1/2"	300

* Apto para instalaciones IBC de categoría D, E, F.
NOTA: La moldura en ángulo escalonado se puede girar para utilizarla con cualquiera de las dos pestañas.

Moldura en ángulo escalonado:
Esquinas interiores y exteriores



N°. de artículo	Descripción
7874IC	Esquina interior para moldura 7874
7874OC	Esquina exterior para moldura 7874
7861	Esquina interior para moldura 7873
7862	Esquina exterior para moldura 7873
7877IC	Esquina interior para moldura 7877
7877OC	Esquina exterior para moldura 7877
7878IC	Esquina interior para moldura 7878
7878OC	Esquina exterior para moldura 7878

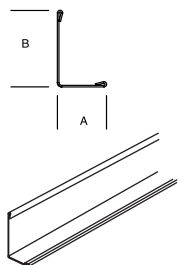
NOTA: La moldura en ángulo escalonado se puede girar para utilizarla con cualquiera de las pestañas (las esquinas no funcionarán con las molduras giradas).

MOLDURAS DEL SISTEMA DE SUSPENSIÓN

Las molduras angulares, molduras en ángulo escalonado, molduras acanaladas y otras molduras de pared son un detalle importante en el diseño y la instalación de cada sistema de plafón. Las molduras de pared ofrecen una solución única para cada sistema de plafón al mantener un aspecto y un rendimiento coherentes en cada diseño.

LEED® WELL LBC	HASTA 30% CONTENIDO RECICLADO	gestión de energía	gestión de desechos de construcción	materiales regionales	diseño flexible	EPD	reciclable/ ampliado productor resp.	materiales de origen biológico	contenido reciclado	abastecimiento de materias primas	informe de ingredientes materiales	materiales de bajas emisiones	calidad de iluminación	acústica

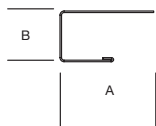
Moldura en ángulo:
Dobladillo con pestañas expuestas preacabadas.



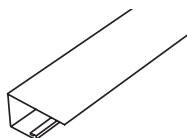
Nº. de artículo ♦	Longitud	(A) Pestaña	(B) Altura	Pies Lineales/Caja
7800_ _ *	144"	7/8"	7/8"	360
7800HRC	144"	7/8"	7/8"	360
7802	120"	7/8"	7/8"	300
7803_ _ ❖	144"	7/8"	7/8"	360
7804_ _ **	144"	9/16"	7/8"	360
7804HRC	144"	9/16"	7/8"	360
780410	120"	9/16"	7/8"	300
7805	120"	1-1/2"	1-1/2"	300
7807_ _ ***	120"	2"	1"	100
7808_ _ ***	120"	2"	2"	100
780812	144"	2"	2"	120
7809	144"	15/16"	15/16"	360
7813	120"	3"	1"	200
7850	144"	1-1/8"	7/8"	360
HD7801_ _ ****	120"	7/8"	7/8"	300
HD7801G90	120"	7/8"	7/8"	300
SS7801	120"	7/8"	7/8"	300
AL7801	120"	7/8"	7/8"	300
SWA9854HRC	144"	1-1/4"	15/16"	144
SWA9878HRC	144"	7/8"	15/16"	144

- * Disponible en Black, Light Grey, Grey Stone, Medium Taupe, Ivory, y White
 ** Disponible en Black, Light Grey, Grey Stone, Medium Taupe, Ivory, White, Silver Grey, Silver Satin, y Gun Metal Grey
 *** Disponible en Silver Grey y Gun Metal Grey
 **** Disponible en Black, Gun Metal Grey, Natural Aluminum, Silver Satin, Silver Grey, White Aluminum
 ♦ Al especificar o pedir artículos con un color o acabado, añada el sufijo de dos letras al final del número de artículo (por ejemplo, 7807W H)
 ❖ Preperforado

Molde deslizante:
Para plafones encolados



Nº. de artículo	Longitud	(A) Pestaña	(B) Altura	Pies Lineales/Caja
7842	120"	1/2"	5/8"	400
7843	120"	1/2"	3/4"	400



MOLDURAS DEL SISTEMA DE SUSPENSIÓN

Las molduras angulares, molduras en ángulo escalonado, molduras acanaladas y otras molduras de pared son un detalle importante en el diseño y la instalación de cada sistema de plafón. Las molduras de pared ofrecen una solución única para cada sistema de plafón al mantener un aspecto y un rendimiento coherentes en cada diseño.

LEED® WELL LBC

HASTA 30% CONTENIDO RECICLADO

gestión de energía

gestión de desechos de construcción

materiales regionales

diseño flexible

EPD

reciclable/ ampliado productor resp.

materiales de origen biológico

contenido reciclado

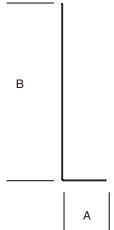
abastecimiento de materias primas

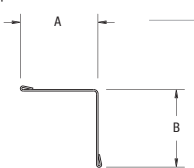
informe de ingredientes materiales

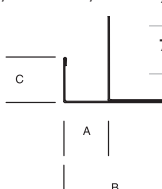
materiales de baja emisiones

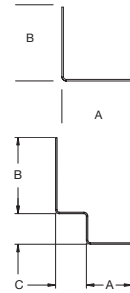
calidad de iluminación

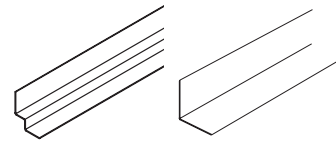
acústica

Molduras de fascia: Pestañas expuestas preacabadas	Nº. de artículo	Longitud	(A) Pestaña	(B) Altura	Pies Lineales/Caja
	7814	120"	1"	4"	50
	7816	120"	1"	6"	50
	7818	120"	1"	8"	50

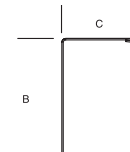
Moldura en ángulo inverso: Doblادillos con pestañas expuestas preacabadas	Nº. de artículo	Longitud	(A) Pestaña	(B) Altura	Pies Lineales/Caja
	7857	144"	15/16"	15/16"	360
	7858	144"	1-9/16"	15/16"	240

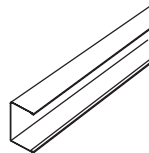
Moldura F: Para paneles de yeso de 1/2" y 5/8"	Nº. de artículo	Longitud	(A) Anchura	(B) Cara	(C) Pestaña	Pies Lineales/Caja
	7852	120"	1/2"	1-1/16"	7/8"	200
	7856	120"	5/8"	1-3/16"	7/8"	200

Moldura Flex: Base de acero con revestimiento de vinilo flexible, radio de curvatura mínimo de 6"	Nº. de artículo	Longitud	(A) Pestaña	(B) Altura	(C) Ranura	Pies Lineales/Caja
	7880	96"	1"	1"	-	96
	7882	96"	7/8"	15/16"	-	96
	7884	96"	15/16"	15/16"	-	96
	7885	96"	9/16"	1"	-	96
	7887	96"	2"	1-1/2"	-	96
Ángulo escalonado						
	7890	96"	3/4"	1-5/8"	3/4"	96
	7898	96"	9/16"	1"	3/8"	96



* Disponible en White y Black.

Moldura acanalada: Doblادillo con pestaña expuesta preacabada	Nº. de artículo	Longitud	(A) Pestaña	(B) Altura	(C) Ranura	Pies Lineales/Caja
	7830	120"	15/16"	1-15/16"	15/16"	160
	7831	120"	15/16"	1-9/16"	15/16"	200
	7834	120"	15/16"	1-1/4"	1/2"	240
	7835	120"	7/8"	1-3/4"	9/16"	200
	7835SC	11"	7/8"	1-3/4"	9/16"	150



** Disponible en Gun Metal Grey y Silver Grey

*** Canal de espaciador sin pintar