

WOODWORKS® PAREDES


Accesorios Estándar

ACCESORIOS – WOODWORKS® PANELES DE PAREDES ESTÁNDAR Y TABLONES ACANALADOS DE PAREDES ESTÁNDAR

Nº. de artículo ♦	Descripción	Dimensiones (Pulgadas)	Color/Acabado	Piezas/caja
5855 _ _ _	Moldura base de 4"	100"	NMP, NLC, NDC, NWN, NOK, NWE, CMA, CCY, CWA, CRW	A granel
5856 _ _ _	Moldura base de 6"	100"	NMP, NLC, NDC, NWN, NOK, NWE, CMA, CCY, CWA, CRW	A granel
5857 _ _ _ _	Moldura de acabado (aplicación directa)	100" (08), 112" (09), or 122" (10)	NMP, NLC, NDC, NWN, NOK, NWE, CMA, CCY, CWA, CRW	A granel
5907 _ _ _ _	Moldura de acabado 1,875" (con listones para enrasar)	100" (08), 112" (09), or 122" (10)	NMP, NLC, NDC, NWN, NOK, NWE, CMA, CCY, CWA, CRW	A granel
5867 _ _ _ _	Moldura de esquina interior	100" (08), 112" (09), or 122" (10)	NMP, NLC, NDC, NWN, NOK, NWE, CMA, CCY, CWA, CRW	A granel
5851 _ _ _ _	Esquina de pico (madera sólida)	96" (08), 108" (09), or 118" (10)	NMP, NLC, NDC, NWN, NOK, NWE, CMA, CCY, CWA, CRW	A granel
5852 _ _ _ _	Esquina redondeada (madera sólida)	96" (08), 108" (09), or 118" (10)	NMP, NLC, NDC, NWN, NOK, NWE, CMA, CCY, CWA, CRW	A granel
5859 _ _ _	Lengüeta de instalación de esquina (oculta)	96" (08), 108" (09), or 118" (10)	Plástico (X) o aluminio (Y)	A granel


♦ Al especificar o pedir la moldura base o lira, incluya el sufijo de color apropiado de 2 o 3 letras (por ejemplo, 585508 N M P). Al especificar o pedir otros accesorios, incluya el sufijo de longitud apropiado y los sufijos de acabado / material. EJEMPLOS: 5867 0 9 N D C – 9' Moldura de esquina interior en Variations™ Natural Dark Cherry; 5859 0 9 X – 9' Lira (spline) de instalación de esquina en plástico

ACCESORIOS – SÓLO PANELES DE PARED WOODWORKS ESTÁNDAR

Instalación	Nº. de artículo ♦	Descripción	Longitudes (Pulgadas)	Color/Acabado	Material	Piezas/caja
	663910 _ _	Lengüeta de instalación en pared (Aluminio)	120"	Black (BL), Anodizado natural (NA)	Aluminio	1
	6408	Banda de borde para lengüeta en pared (PVC)	300"	Visite: armstrongceilings.com/wallsaccessories	–	1
	5672	Abrazadera en forma de Z	2"	Aluminio	–	250
	5673	Barra para abrazadera en forma de Z	72"	Aluminio	–	20

♦ Al especificar o realizar un pedido, incluya los sufijos de acabado correspondientes de dos dígitos.

ACCESORIOS – SÓLO TABLONES ACANALADOS DE PAREDES ESTÁNDAR

Nº. de artículo ♦	Descripción	Dimensiones (Pulgadas)	Color	Piezas/caja
	5389	Clip acanalado	Black	250

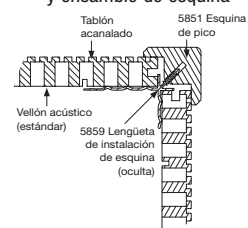
PLAFONES DE RELLENO

Nº. de artículo	Descripción	Dimensiones (Pulgadas)	Color	Piezas/caja
5479	Plafón de relleno BioAcoustic™	24 x 24 x 5/8"	Beige – Mate	12
8200T10	Plafón de relleno de fibra de vidrio de 1"	24 x 24 x 1"	Black – Brillante	12

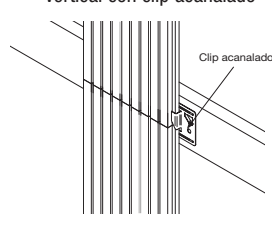
COLORES
 NV Maple (NMP) NV Walnut (NWN) Maple (CMA) Redux Wood (CRW)
 NV Light Cherry (NLC) NV Oak (NOK) Cherry (CCY)
 NV Dark Cherry (NDC) NV Walnut Espresso (NWE) Walnut (CWA)

DETALLES DE INSTALACIÓN

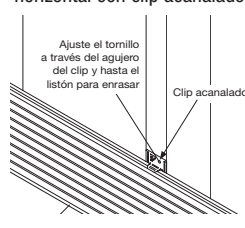
Tablón de madera acanalado y ensamble de esquina



Instalación de tablón de pared vertical con clip acanalado



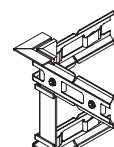
Instalación de tablón de pared horizontal con clip acanalado



Moldura base WoodWorks de 6"










Esquina interna WoodWorks



SOUNDSoAK® PAREDES

Accesorios Estándar

ACCESORIOS DE GUARDASILLA – PANELES DE PARED SOUNDSoAK® STANDARD




	Nº. de artículo ♦	Descripción	Longitudes	Colores	Substrato
	5861_ _ _	Guía de montaje	100"	CCY, CMA, CWA, NDC, NLC, NMP, XX	Madera sólida
	5862	Espaciador de guía para Soundsoak 85	100"	XX	Madera sólida
	5863_ _ _	Encaje de guía	100"	CCY, CMA, CWA, NDC, NLC, NMP, XX, BL	Madera sólida
	5963NA	Encaje de guía – Acabado de aluminio	96"	Anodizado natural (NA)	Madera sólida y aluminio
	5864_ _ _	Tapa de guía	100"	MP, LC, DC, HG, XX	Madera sólida
	5865XX	Tapa de guía extendida para Soundsoak 85	100"	XX	Madera sólida
	5866_ _ _	Resalto de caballete	100"	CCY, CMA, CWA, NDC, NLC, NMP, XX	Madera sólida

♦ Inserte el sufijo de color de 2 o 3 letras al especificar u ordenar. EJEMPLO: 5861 XX – Guía de montaje en Unfinished Wood.
 NOTA: La madera sin acabado se puede pintar en el sitio de trabajo.

COLORES DE LOS ACCESORIOS DE GUARDASILLA



ACCESORIOS

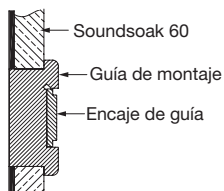
	Nº. de artículo ♦	Descripción	Longitudes	Acabados
	3856_ _ _ _	Esquina de impacto	120"	Visite: armstrongceilings.com/wallsaccessories
	4062_ _ *	1" Moldura en J	120"	BL, GW, FG, LT, SA
	4064_ _ *	3/4" Moldura en J	120"	BL, GW, FG, LT, SA

♦ Inserte el sufijo de color de 4 letras utilizando el tipo de superficie y los sufijos de color. EJEMPLO: 3856 L D Q B – Impact Corner Lido™ Oak Bluffs
 * Inserte el sufijo de color de 2 letras. EJEMPLO: 4062 B L – Moldura en J de 1" en Black

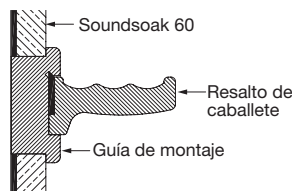
COLORES DE LA MOLDURA EN J



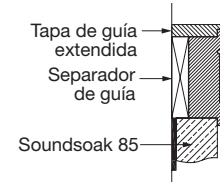
DETALLES DE INSTALACIÓN



Panel Soundsoak® 60 con guardasillas, guía de montaje y encaje de guía



Panel Soundsoak® 60 con guardasillas, guía de montaje con resalto de caballete



Panel Soundsoak® 85 con guardasillas, guía de montaje, encaje de guía, tapa de guía extendida y separador de guía