

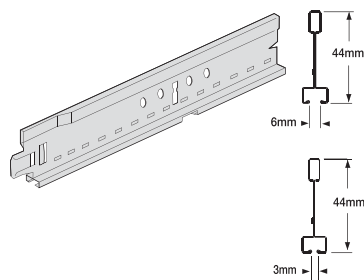
# SILHOUETTE 15 XL<sup>2</sup>

Zichtbaar 15 mm ophangstelsel (nominaal)

Silhouette XL<sup>2</sup> is een ophangstelsel dat ontworpen is voor een sierlijk, strak uiterlijk dat tegemoet komt aan professionele eisen.

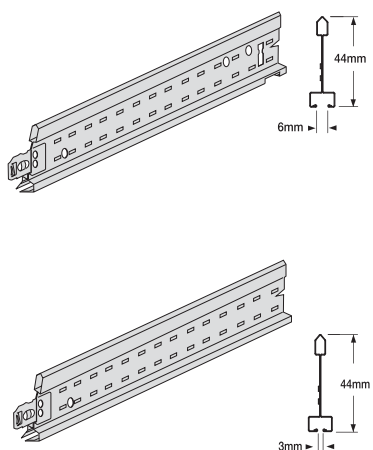


## Hoofdprofiel Silhouette 15



Item Nr.	Afmetingen lengte (mm) hoogte (mm)	Inhoud / Pak stuk lm	Gewicht / Pak kg	Pakken / Pallet
<b>6 mm inkeping</b>				
BP 80 40 42 G	3600 44	20 72,00	24,50	36
BP 80 48 42 G	3500 44	20 70,00	23,80	24
BP 80 39 43 G	3125 44	20 62,50	25,40	25
BP 80 44 42 G	2700 44	20 54,00	18,40	36
<b>3 mm inkeping</b>				
BP 81 40 42 WRG*	3600 44	20 72,00	24,50	36

## Peakform Dwarsprofiel Silhouette 15 XL<sup>2</sup> (klik systeem)



<b>6 mm inkeping</b>				
BP 80 30 42 G	1200 44	60 72,00	24,50	35
BP 80 31 43 G	1250 44	60 37,50	25,80	35
BP 80 33 42 G	1350 44	30 40,50	13,80	50
BP 80 32 42 G	1000 44	60 60,00	20,40	24
BP 80 20 42 G	600 44	60 36,00	12,70	70
BP 80 21 43 G	625 44	30 37,50	16,00	70
BP 80 23 42 G	675 44	60 40,50	14,30	70
BP 80 22 42 G	500 44	60 30,00	10,60	70
BP 80 24 42 G	300 44	120 36,00	34,00	70
<b>3 mm inkeping</b>				
BP 81 30 42 WRG*	1200 44	60 72,00	24,50	35
BP 81 20 42 WRG*	600 44	60 36,00	12,70	70

## Detailtekeningen

Silhouette Hoofdprofiel 15

Lengte	300	600	3 x 600	600	300
3600	250	500	4 x 500	500	250
3500	312,5	625	2 x 625	625	312,5
3125	337,5	675		675	337,5
2700					

Dwarsprofielen Silhouette 15 XL<sup>2</sup>

Lengte	675	675
1350	625	625
1250	600	600
1200	500	500
1000		

Dwarsprofielen Silhouette 15 XL<sup>2</sup>

Lengte	675 / 625 / 600 / 500 / 300
--------	-----------------------------

☞ Silhouette met 6mm inkeping is beschikbaar in wit, zwart (BK) en in wit met zwarte(BI) inkeping.  
\*WR = Wit RAL 9010 (WR).

Alle afmetingen zijn in mm. Alle maten zijn nominaal.  
Voor randafwerkingen, hangers en accessoires, zie pagina 44

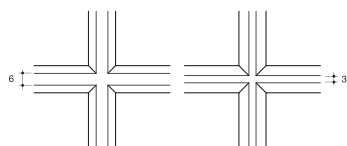


## SILHOUETTE 15 XL<sup>2</sup>

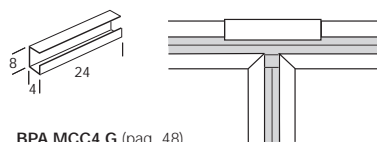
### Silhouette 15 XL<sup>2</sup>

#### Intersectie in verstek

- Inkeping van 6 of 3 mm naar keuze
- Silhouette XL<sup>2</sup> met 3 mm inkeping wordt standaard in RAL 9010 geleverd om te passen bij de Armstrong metalen Orcal tegels

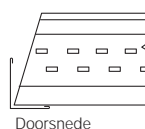


Aanzicht van verstek intersectie van onderaf.

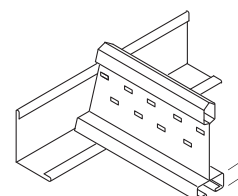


**BPA MCC4 G** (pag. 48)  
Verstekafsluitclip voor 6mm inkeping

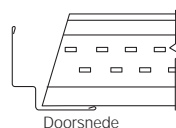
#### Oplossingen voor randafwerkingen



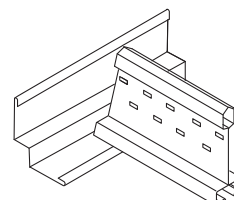
Doorsnede



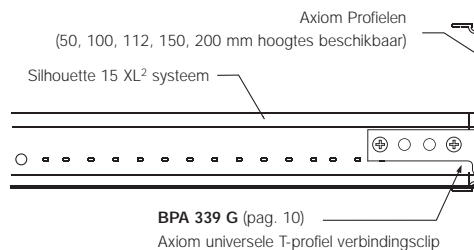
Profiel afgesneden tot hoeklijn



Doorsnede



Profiel geknipt tot schaduwlijn  
**BPT1508 HB** (pag. 42) op hoeklijn



**BPA 339 G** (pag. 10)  
Axiom universele T-profiel verbindingsclip

### Belasting Tabel

#### Silhouette 15mm ophangstelsysteem

De volgende tabel geeft de maximaal toegestane afstand tussen de ophangpunten (mm) van het Silhouette hoofdprofiel (**BP 80 40 42G**) gerelateerd aan het aangegeven tegelgewicht en aangegeven afstand tussen de hoofdprofielen.

Tegel gewicht	Afstand tussen hoofdprofielen	
	1200 mm XL <sup>2</sup> Tussenprofiel BP 80 30 42 G	600 mm XL <sup>2</sup> Tussenprofiel BP 80 20 42 G
2,5 kg/m <sup>2</sup>	1800	2100
3,0 kg/m <sup>2</sup>	1700	2100
3,5 kg/m <sup>2</sup>	1650	2050
4,0 kg/m <sup>2</sup>	1600	2000
5,0 kg/m <sup>2</sup>	1500	1900
5,5 kg/m <sup>2</sup>	1450	1850
6,0 kg/m <sup>2</sup>	1400	1800
7,0 kg/m <sup>2</sup>	1300	1700
8,5 kg/m <sup>2</sup>	1200	1600
10,5 kg/m <sup>2</sup>	1100	1550
13,0 kg/m <sup>2</sup>	950	1350

- 1) Bovenstaande tabelwaarden kunnen worden beïnvloed door momentkrachten of door doorbuiging. Voor andere doorbuiging toleranties (L/300, L/360, L/400), wordt verwezen naar de systeem belastingtabel matrix op pagina 54.
- 2) Belastingwaarden bepaald door laboratoriumtests conform de EN13964.
- 3) Toepasbaar voor tegels van 600 x 600 mm, ervan uitgaande dat de maximale doorbuiging van het ophangstelsysteem L/500 is, maar niet meer dan 4mm.
- 4) Er zijn geen andere belastingen zoals lichtbakken, ventilatiesystemen, rookmelders, sprinklers, hangborden etc. toegestaan.
- 5) Bekleding zoals mineraalwol of glasvezeldekens, die vereist kan worden voor een betere akoestiek, brand- of warmtevering is niet toegestaan, tenzij het volle gewicht is vastgesteld en samen met het gewicht van de tegel bij de juiste gewichtsgroep is inbegrepen.
- 6) Voor meer informatie kunt u contact opnemen met ons Market Service Center (MSC).

Beschikbaarheid van de producten kan per land verschillen.  
Voor meer informatie kunt u contact opnemen met ons MSC.